

گروه آمار و اطلاعات
معاونت برنامه‌ریزی و توسعه سرمایه‌های انسانی
شهرداری شیراز



شهرداری شیراز



گزارش عملکرد

سه ماهه دوم سال ۱۳۹۸

شهرداری شیراز

تهیه شده در: دفتر برنامه و بودجه – گروه آمار و اطلاعات

سَلَامٌ عَلَيْكَ يَا مُحَمَّدُ

شهرداری شیراز

گروه آمار و فناوری اطلاعات

عنوان: گزارش عملکرد سه ماهه دوم سال ۱۳۹۸ شهرداری شیراز

پدید آورنده: معاونت برنامه ریزی و توسعه سرمایه انسانی

مدیر مسول: امید گشتاسبی

تهیه و تدوین: گروه آمار و فناوری اطلاعات

مسوول تدوین و ناظر فنی گزارش: محمود راهیما سروستانی

گردآوری، پردازش و ورود اطلاعات: طاهره رجبیان

تاریخ انتشار: آبان ماه ۱۳۹۸

آدرس: شیراز- خیابان ساحلی غربی- حد فاصل کوچه ۲۰ و ۲۲ - پلاک ۱۹ - ساختمان معاونت برنامه ریزی و توسعه سرمایه انسانی شهرداری شیراز

تلفن: ۳۲۲۵۲۷۱۱

نشانی وبگاه: <https://moba.shiraz.ir>

پست الکترونیک: amar@eshiraz.ir



گروه آمار و اطلاعات
معاونت برنامه‌ریزی و توسعه سرمایه‌های انسانی
شهرداری شیراز



شهرداری شیراز

۷

گزارش عملکرد

سه ماهه دوم سال ۱۳۹۸

درآمد

ماخذ: معاونت مالی و اقتصادی شهرداری شیراز

جدول درآمد و وصولی قطعی و جذب اعتبارات هزینه ای (مبالغ به میلیون ریال)

شرح	درآمد وصولی قطعی	اعتبارات هزینه ای	نسبت هزینه به درآمد قطعی (درصد)
منطقه یک	۵۶۴,۳۰۵	۱۰۶,۸۵۲	۱۹%
منطقه دو	۱۸۱,۱۷۶	۱۶۹,۲۵۲	۹۳%
منطقه سه	۱۷۶,۱۵۹	۷۸,۶۵۷	۴۵%
منطقه چهار	۲۸۲,۳۹۶	۱۱۸,۴۷۱	۴۲%
منطقه پنج	۸۰,۸۹۰	۱۰۲,۲۱۲	۱۲۶%
منطقه شش	۲۵۳,۵۴۳	۶۰,۲۲۱	۲۴%
منطقه هفت	۹۲,۷۰۷	۷۰,۹۹۵	۷۷%
منطقه هشت	۲۸,۱۱۴	۵۶,۰۷۳	۱۹۹%
منطقه نه	۲۱۶,۴۸۲	۴۵,۹۸۶	۲۱%
منطقه ده	۲۳۶,۶۹۴	۸۵,۱۲۶	۳۶%
منطقه یازده	۱۰۳,۸۹۰	۵۳,۹۶۵	۵۲%
شهرداری مرکزی	۱۳,۳۷۶,۹۸۱	۲,۵۳۹,۳۴۲	۱۸%
مجموع	۲,۲۱۶,۳۵۶	۹۴۷,۸۱۰	۴۳%

ماخذ: معاونت مالی و اقتصادی شهرداری شیراز

جدول آمار وصولی قطعی به تفکیک حوزه های تابعه (مبالغ به میلیون ریال)

شرح	تیر	مرداد	شهریور	جمع
منطقه ۱	۱۸۷,۵۹۱	۲۵۳,۳۰۰	۱۲۳,۴۱۴	۵۶۴,۳۰۵
منطقه ۲	۶۸,۵۶۴	۶۷,۳۰۴	۴۵,۳۰۸	۱۸۱,۱۷۶
منطقه ۳	۶۶,۸۴۱	۸۰,۶۰۹	۲۸,۷۰۸	۱۷۶,۱۵۹
منطقه ۴	۱۱۱,۱۴۲	۱۰۳,۶۹۵	۶۷,۵۵۸	۲۸۲,۳۹۶
منطقه ۵	۲۸,۲۷۹	۲۷,۳۲۳	۲۵,۲۸۸	۸۰,۸۹۰
منطقه ۶	۸۰,۶۸۳	۸۶,۱۵۷	۸۶,۷۰۳	۲۵۳,۵۴۳
منطقه ۷	۲۷,۶۵۲	۲۹,۹۴۳	۳۵,۱۱۱	۹۲,۷۰۷
منطقه ۸	۸,۲۰۹	۸,۷۹۳	۱۱,۱۱۳	۲۸,۱۱۴
منطقه ۹	۵۴,۵۴۰	۸۰,۴۸۷	۸۱,۴۵۵	۲۱۶,۴۸۲
منطقه ۱۰	۸۰,۴۴۰	۱۰۳,۴۲۰	۵۲,۸۳۴	۲۳۶,۶۹۴
منطقه ۱۱	۳۱,۳۷۸	۴۲,۹۴۸	۲۹,۵۶۴	۱۰۳,۸۹۰
شهرداری مرکزی	۹۰۹,۱۰۲	۱۱,۸۰۱,۰۶۶	۶۶۶,۸۱۳	۱۳,۳۷۶,۹۸۱
مجموع مناطق	۷۴۵,۳۲۰	۸۸۳,۹۷۸	۵۸۷,۰۵۶	۲,۲۱۶,۳۵۴

ماخذ: مدیریت درآمد شهرداری شیراز

آمار عملکرد وصولی قطعی سه ماهه دوم ۱۳۹۸ به تفکیک شرح درآمدها (هزار ریال)

جمع تعداد فیش	جمع	تعداد فیش های غیر نقدی	غیر نقدی	تعداد فیش های نقدی	نقدی	
۶۴,۴۰۰	۲,۴۲۳,۹۹۳,۹۷۱	۶۳	۵۹,۲۶۱,۵۲۲	۶۴,۳۳۷	۲,۳۶۴,۷۳۲,۴۵۰	درآمد ناشی از عوارض عمومی
۱,۰۹۱	۱۱۳,۱۴۱,۲۴۳	۸	۹,۷۰۵,۶۰۹	۱,۰۸۳	۱۰۳,۴۳۵,۶۳۴	درآمد ناشی از عوارض اختصاصی
۴۰,۴۰۱	۸۷,۳۷۰,۵۰۶	۳۶	۶۵۳,۲۱۸	۴۰,۳۶۵	۸۶,۷۱۷,۲۸۸	بهاء خدمات و درآمد مؤسسات انتفاعی
۴۴۹	۹۶,۴۰۰,۸۹۴	۰	۰	۴۴۹	۹۶,۴۰۰,۸۹۴	درآمد حاصل از وجوه و اموال
۸	۳,۳۳۵,۰۰۰	۰	۰	۸	۳,۳۳۵,۰۰۰	کمکهای اعطایی دولت و سازمانها
۱۵,۹۸۹	۲۶۱,۹۸۹,۳۸۱	۱۳	۴۶,۱۳۳,۴۹۱	۱۵,۹۷۶	۲۱۵,۸۵۵,۸۹۱	اعانات و هدایا و دارائی ها
۲۴۲	۱۰,۳۹۰,۷۵۰,۹۲۴	۶	۴۸۹,۵۰۰,۹۸۰	۲۳۶	۹,۹۰۱,۲۴۹,۹۴۴	سایر منابع تامین اعتبار
ماخذ: مدیریت درآمد شهرداری شیراز						



گزارش عملکرد

سه ماهه دوم سال ۱۳۹۸

هزینه

ماخذ: مدیریت مالی شهرداری شیراز

جدول مقایسه جذب اعتبارات هزینه ای (مبالغ به میلیون ریال)

شرح هزینه	مصوب	عملکرد قطعی	درصد جذب
خدمات اداری	۴۷۰,۷۵۰	۶۱۶,۷۶۸	۱۳۳
خدمات شهری	۱,۸۶۱,۰۰۰	۷۸۱,۴۰۹	۱۱۱
عمرانی (اجرا)	۴,۴۲۵,۷۵۰	۱,۳۰۸,۲۷۰	۵۷
عمرانی (تملك)	۱,۳۱۲,۵۰۰	۷۸۰,۷۰۳	۶۰
ماخذ: مدیریت مالی شهرداری شیراز			

جدول مقایسه جذب اعتبارات هزینه ای (مبالغ به میلیون ریال)

شرح	عملکرد قطعی
خدمات اداری	۶۱۶,۷۶۸
خدمات شهری	۷۸۱,۴۰۹
عمرانی	۱,۳۰۸,۲۷۰
تملك	۷۸۰,۷۰۳
جمع هزینه	۳,۴۸۷,۱۵۰
ماخذ: مدیریت مالی شهرداری شیراز	

جدول مقایسه بودجه مصوب به تفکیک حوزه های تابعه (مبالغ به میلیون ریال)



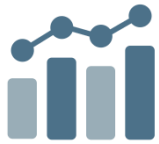
بودجه مصوب				حوزه
تملك	عمرانی	خدمات شهری	خدمات اداری	
۶۰,۰۰۰	۱۱,۵۰۰	۳۳,۸۵۷	۱۵,۲۷۱	منطقه ۱
۱۲۷,۵۰۰	۵۵,۵۰۰	۲۵,۰۰۴	۱۳,۱۹۸	منطقه ۲
۹۰,۰۰۰	۶۴,۹۰۰	۱۷,۸۵۹	۱۰,۷۲۳	منطقه ۳
۳۲,۵۰۰	۶۱,۶۵۷	۳۶,۱۵۴	۸,۸۷۷	منطقه ۴
۳۷,۵۰۰	۶۷,۷۱۴	۲۹,۳۲۵	۹,۸۸۵	منطقه ۵
۱۳۵,۰۰۰	۵۸,۲۵۰	۱۸,۴۶۰	۸,۲۲۴	منطقه ۶
۵۰,۰۰۰	۶۳,۶۲۵	۲۵,۹۵۹	۱۰,۵۲۹	منطقه ۷
۱۴۴,۰۰۰	۶۵,۲۴۵	۱۵,۷۶۷	۷,۹۰۴	منطقه ۸
۴۷,۵۰۰	۵۳,۳۲۵	۲۲,۶۹۳	۸,۵۲۳	منطقه ۹
۳۵,۰۰۰	۱۴۱,۹۲۵	۲۲,۲۷۳	۱۰,۶۵۳	منطقه ۱۰
۱۲,۵۰۰	۶۵,۳۵۰	۱۸,۳۱۹	۹,۵۶۳	منطقه ۱۱
۵۴۰,۰۰۰	۱,۴۹۶,۴۷۴	۴۳۵,۲۷۳	۳۵۰,۱۳۹	شهرداری مرکزی
۱,۳۱۱,۵۰۰	۲,۲۰۵,۴۶۵	۷۰۰,۹۴۳	۴۶۳,۴۸۹	جمع کل

ماخذ: مدیریت مطالعات و برنامه ریزی شهرداری شیراز

جدول مقایسه جذب اعتبارات هزینه ای به تفکیک حوزه های تابعه (مبالغ به میلیون ریال)

تملك		عمرانی		خدمات شهری		خدمات اداری		حوزه
درصد جذب	هزینه	درصد جذب	هزینه	درصد جذب	هزینه	درصد جذب	هزینه	
۳%	۱,۷۰۶	۵۳%	۵۸,۷۹۸	۸۴%	۲۸,۵۶۶	۱۱۶%	۱۷,۷۸۲	منطقه ۱
۶۸%	۸۶,۵۹۴	۶۳%	۳۵,۱۱۸	۱۲۳%	۳۰,۷۳۸	۱۲۷%	۱۶,۸۰۳	منطقه ۲
۲۰%	۱۷,۷۰۴	۴۹%	۳۱,۸۵۳	۱۰۷%	۱۹,۱۷۰	۹۳%	۹,۹۲۹	منطقه ۳
۱۱۴%	۳۷,۱۶۳	۷۲%	۴۴,۲۳۵	۷۷%	۲۷,۸۳۰	۱۰۴%	۹,۲۴۳	منطقه ۴
۳۶%	۱۳,۴۰۶	۶۸%	۴۶,۰۶۴	۱۰۷%	۳۱,۲۹۲	۱۱۶%	۱۱,۴۵۱	منطقه ۵
۲%	۲,۱۴۶	۵۴%	۳۱,۴۸۶	۸۶%	۱۵,۸۶۹	۱۱۵%	۱۰,۷۱۹	منطقه ۶
۱۲%	۵,۹۳۸	۵۱%	۳۲,۵۳۲	۷۸%	۲۰,۲۳۰	۱۱۷%	۱۲,۲۹۵	منطقه ۷
۰%	۱۷	۴۳%	۲۸,۱۰۲	۱۱۸%	۱۸,۵۴۸	۱۱۹%	۹,۴۰۶	منطقه ۸
۶%	۲,۹۱۹	۲۶%	۱۳,۶۶۶	۸۰%	۱۸,۱۵۱	۱۳۲%	۱۱,۲۵۱	منطقه ۹
۳۹%	۱۳,۵۶۵	۳۱%	۴۳,۶۷۰	۶۶%	۱۴,۶۵۱	۱۲۴%	۱۳,۲۴۰	منطقه ۱۰
۰%		۲۴%	۱۵,۸۶۲	۱۴۴%	۲۶,۳۹۳	۱۲۲%	۱۱,۷۱۰	منطقه ۱۱
۱۱۱%	۵۹۹,۵۴۵	۶۲%	۹۲۶,۸۸۵	۱۲۲%	۵۲۹,۹۷۳	۱۳۸%	۴۸۲,۹۳۹	شهرداری مرکزی
۶۰%	۷۸۰,۷۰۳	۵۷%	۱,۳۰۸,۲۷۱	۱۱۱%	۷۸۱,۴۰۸	۱۳۳%	۶۱۶,۷۶۸	جمع کل

ماخذ: مدیریت مالی شهرداری شیراز



گزارش عملکرد

سه ماهه دوم سال ۱۳۹۸

آمار سرمایه انسانی شهرداری شیراز

ماخذ: اداره کل سرمایه انسانی

آمار کل پرسنل (اعم از ثابت، وزارتی، قراردادی، حکمی، مأمور به خدمت و متفرقه)

شهریور	مرداد	تیر	شرح
۷۰۸۰	۷۰۸۶	۷۱۰۲	تعداد کل پرسنل
۷۰۵۰	۷۰۵۶	۷۰۷۲	تعداد کل پرسنل شاغل در شهرداری و سازمانهای وابسته
۳۰	۳۰	۳۰	تعداد کل پرسنل مأمور به خدمت در سایر ارگانها
۴۴۲۲	۴۴۲۶	۴۴۲۶	تعداد کل پرسنل بخش خصوصی
۵	۵	۵	تعداد پرسنل متفرقه

مأخذ: اداره کل سرمایه انسانی

مقایسه تعداد پرسنل شاغل در شهرداری و سازمان های وابسته بر اساس وضعیت استخدامی

شهریور	مرداد	تیر	شرح
۷۳۵	۷۳	۷۲۲	کارمند رسمی
۷۶۲	۷۶۵	۷۷۲	کارمند پیمانی
۱۰۶	۱۰۴	۱۰۸	کارمند قراردادی
۸۶۴	۸۵۲	۸۶۳	کارگر حکمی
۱۸۶	۲۰۱	۲۰۴	کارگر قراردادی
۵	۷	۸	قرارداد کار معین

مأخذ: اداره کل سرمایه انسانی

آمار پرسنل شاغل در شهرداری و سازمان های وابسته بر اساس جنسیت

شهریور	مرداد	تیر	شرح
۱۱۲۸	۱۱۲۸	۱۱۲۷	زن
۵۹۵۲	۵۹۵۸	۵۹۷۵	مرد
مأخذ: اداره کل سرمایه انسانی			

آمار پرسنل شاغل در شهرداری و سازمان های وابسته بر اساس میزان تحصیلات

شهریور	مرداد	تیر	شرح
۱۲	۱۲	۱۳	دکتر
۸۵۶	۸۳۳	۸۲۷	کارشناسی ارشد
۲۲۳۱	۲۲۰۷	۲۱۹۸	کارشناسی
۷۳۴	۷۳۶	۷۴۴	فوق دیپلم
۱۶۵۲	۱۶۸۹	۱۶۹۴	دیپلم
۱۵۹۵	۱۶۰۹	۱۶۲۶	پائین تر از دیپلم
مأخذ: اداره کل سرمایه انسانی			

مقایسه آمار پرسنل مأمور به خدمت در سایر ارگانها

شهریور	مرداد	تیر	شرح	
۷	۷	۶	کارمند رسمی	وضعیت استخدامی
۳	۳	۲	کارمند پیمانی	
			کارمند قراردادی	
۵	۵	۵	کارگر حکمی	
		۲	کارگر قراردادی	
			قرارداد کارمعی	
			دکتر	میزان تحصیلات
۵	۵	۴	کارشناسی ارشد	
۴	۴	۵	کارشناسی	
۱	۱	۱	فوق دیپلم	
۳	۳	۳	دیپلم	
۲	۲	۲	پائین تر از دیپلم	
۲	۲	۲	زن	جنسیت
۱۳	۱۳	۱۳	مرد	

مأخذ : اداره کل سرمایه انسانی

آمار پرسنل بخش خصوصی شاغل در شهرداری و سازمان های وابسته

شهریور	مرداد	تیر	شرح	
۸۵۲	۸۵۲	۸۵۱	زن	جنسیت
۳۵۷۰	۳۵۷۴	۳۵۷۵	مرد	
۵	۵	۵	دکترا	میزان تحصیلات
۳۵۶	۳۴۰	۳۳۳	کارشناسی ارشد	
۱۲۸۶	۱۲۶۵	۱۲۵۷	کارشناسی	
۴۱۸	۴۱۳	۴۲۱	فوق دیپلم	
۱۲۰۵	۱۲۴۰	۱۲۴۳	دیپلم	
۱۱۵۲	۱۱۶۳	۱۱۶۷	پائین تر از دیپلم	
مأخذ: اداره کل سرمایه انسانی				

آمار پرسنل شاغل در مناطق یازده گانه شهرداری

منطقه ۱	منطقه ۲	منطقه ۳	منطقه ۴	منطقه ۵	منطقه ۶	منطقه ۷	منطقه ۸	منطقه ۹	منطقه ۱۰	منطقه ۱۱	
۱۵	۱۲	۱۲	۳	۱۳	۱۳	۱۲	۱۸	۱۵	۱۸	۲۴	کارمند رسمی
۱۷	۱۸	۱۵	۱۰	۱۳	۱۱	۱۷	۸	۱۲	۲۰	۲۳	کارمند پیمانی
۵	۴	۷	۷	۴	۵	۴	۵	۲	۷	۲	کارمند قراردادی
	۲	۳	۱	۱	۳	۱	۳	۳	۱	۲	کارگر حکمی
۱۹	۲۳	۱۳	۲۶	۳۵	۲۹	۴۳	۳۰	۳۹	۳۶	۲۰	کارگر قراردادی
							۱				قرارداد کارمچین
۱								۱			دکتر
۱۰	۱۱	۱۲	۵	۴	۹	۹	۱۰	۱۰	۱۴	۱۸	کارشناسی ارشد
۲۵	۲۴	۱۹	۱۵	۲۲	۱۹	۲۴	۲۱	۱۷	۳۰	۲۸	کارشناسی
۵	۵	۴	۱	۵	۳	۹	۴	۳	۲	۵	فوق دیپلم
۳	۴	۷	۷	۱۲	۱۱	۹	۷	۸	۱۴	۸	دیپلم
۱۲	۱۵	۸	۱۹	۲۳	۱۹	۲۶	۲۳	۳۲	۲۲	۱۲	پائین تر از دیپلم
۴۶	۵۲	۴۴	۴۴	۵۹	۵۳	۷۱	۵۸	۶۷	۷۳	۶۱	زن
۱۰	۷	۶	۳	۷	۸	۶	۷	۴	۹	۱۰	مرد
۵۶	۵۹	۵۰	۴۷	۶۶	۶۱	۷۷	۶۵	۷۱	۸۲	۷۱	جمع کل
۲۶											

مأخذ: اداره کل سرمایه انسانی

آمار پرسنل شاغل در معاونت های شهرداری

خدمات شهری	حمل و نقل و ترافیک	فنی و عمرانی	شهرداری و معماری	مالی و اقتصادی	برنامه ریزی و توسعه سرمایه انسانی	شهرداری مرکزی		
۱۳	۱۹	۳۲	۴۵	۴۹	۲۷	۵۶	کارمند رسمی	وضعیت استخدام
۱۶	۲۳	۳۸	۳۶	۴۴	۳۶	۳۰	کارمند پیمانی	
۳	۱	۵	۹	۱۰	۱	۶	کارمند قراردادی	
۴		۱	۲	۱	۱	۱	کارگر قراردادی	
۳۲	۱۴	۳	۳۱	۵۱	۲۱	۳۵	کارگر حکمی	
		۱				۲	قرارداد کار معین	میزان تحصیلات
						۱	دکتر	
۱۲	۲۱	۳۵	۵۴	۴۲	۳۸	۴۰	کارشناسی ارشد	
۱۸	۲۳	۴۰	۳۱	۶۰	۲۸	۵۰	کارشناسی	
۵	۱	۲	۵	۱۳	۴	۱۵	فوق دیپلم	
۱۰	۸	۱	۶	۲۳	۹	۱۲	دیپلم	
۲۳	۴	۲	۲۷	۱۷	۷	۱۲	پائین تر از دیپلم	جنسیت
۴۴۵	۶۵	۵۱	۷۴	۱۰۶	۱۲۳	۵۶	زن	
۲۰	۳	۶	۶	۱۷	۳۲	۳۰	مرد	
۴۶۵	۶۸	۵۷	۸۰	۱۲۳	۱۵۵	۸۶	جمع کل	

مأخذ: اداره کل سرمایه انسانی

آمار پرسنل شاغل در سازمان های شهرداری

عمران و بازآفرینی فضای شهری	سیما منظر و فضای سبز شهری	سرمایه گذاری و مشارکت های مردمی	ساماندهی مشاغل شهری و فراورده های کشاورزی	آرامستانها	اتش نشانی و خدمات ایمنی		
۱۳	۲۵	۶	۱۰	۳	۱۱۲	کارمند رسمی	وضعیت استخدام
۷	۱۹	۵	۴	۶	۱۸۳	کارمند پیمانی	
۱	۴		۱		۱	کارمند قراردادی	
۲۵			۱	۱	۵	کارگر قراردادی	
۱۳	۳۸	۴	۲	۶	۱۶۴	کارگر حکمی	
						قرارداد کار معین	میزان تحصیلات
	۱	۱				دکتر	
۵	۱۸	۷	۷	۱	۱۸	فوق لیسانس	
۲۵	۲۷	۴	۷	۸	۱۵۷	لیسانس	
۲	۷	۱	۲		۸۷	فوق دیپلم	
۹	۷		۱	۴	۱۹۱	دیپلم	
۱۸	۲۶	۲	۱	۳	۱۲	پائینتر از دیپلم	جنسیت
۴۸	۵۷	۷۵	۱۴	۱۵	۱۳	زن	
۱۱	۲	۱۱	۱	۳	۳	مرد	
۵۹	۵۹	۸۶	۱۵	۱۸	۱۶	جمع کل	

مأخذ: اداره کل سرمایه انسانی

ادامه آمار پرسنل شاغل در سازمان های شهرداری



شورای اسلامی شهر	سازمان حمل و نقل بار	مدیریت پسماند	مدیریت حمل و نقل مسافر	حمل و نقل ریلی	فناوری اطلاعات و ارتباطات	فرهنگی اجتماعی ورزشی		
۹	۴	۹	۱۲	۱۰۲	۸	۱۶	کارمند رسمی	وضعیت استخدام
۳	۴	۲۶	۵	۷۹	۲۰	۱۱	کارمند پیمانی	
۲	۱		۴		۱	۴	کارمند قراردادی	
			۴	۱۱۸		۲	کارگر قراردادی	
۲	۸	۲۵	۶۱	۵	۴	۲۵	کارگر حکمی	
						۱	قرارداد کار معین	میزان تحصیلات
					۱	۱	دکترا	
۵	۴	۱۱	۸	۳۲	۱۱	۱۳	فوق لیسانس	
۹	۶	۲۱	۱۲	۱۳۶	۱۶	۱۷	لیسانس	
	۲	۲	۵	۱۱۲	۱	۳	فوق دیپلم	
۲	۲	۷	۲۵	۲۴	۲	۹	دیپلم	جنسیت
	۳	۱۹	۳۶		۲	۱۶	پائینتر از دیپلم	
۱۵	۱۰۶	۱۴	۵۴	۸۵	۲۹۸	۲۲	زن	
۱	۲۴	۳	۶	۱	۶	۱۱	مرد	
۱۶	۱۳۰	۱۷	۶۰	۸۶	۳۰۴	۳۳	جمع کل	

مأخذ: اداره کل سرمایه انسانی

تسهیلات پرداختی از صندوق قرض الحسنه کارکنان

شہریور	مرداد	تیر	شرح
۴۷	۳۵	۵۴	رسمی، پیمانی، قراردادی و حکمی
۴۸	۱۶	۰	بخش خصوصی
۹۵	۵۱	۵۴	جمع

مأخذ: اداره کل سرمایہ انسانی

گزارش عملکرد صندوق درمانی کارکنان

شهریور	مرداد	تیر	شرح
۲۴۹	۲۵۵	۱۴۸	صدور معرفی نامه دندانپزشکی
۶۱	۴۶	۶۱	صدور معرفی نامه بیمارستانی

مأخذ: اداره کل سرمایه انسانی

گزارش پاداش هدیه تولد فرزند

شهریور	مرداد	تیر	شرح
۱۹	۱۳	۱۹	هدیه تولد فرزند نیروهای رسمی و شرکتی

مأخذ: اداره کل سرمایه انسانی

گزارش پاداش ازدواج پرسنل

شهریور	مرداد	تیر	سرنانه هر نفر (ریال)	شرح
۱	۳	۱	۵/۰۰۰/۰۰۰	پاداش ازدواج فرزندان پرسنل
-	۶	۶	۷/۰۰۰/۰۰۰	پاداش ازدواج پرسنل حکمی، قراردادی و بخش خصوصی
-	-	-	۱۰/۰۰۰/۰۰۰	پاداش ازدواج پرسنل حکمی، قراردادی و بخش خصوصی (همکار با همکار)
-	۱	-	۱۶/۹۶۰/۰۰۰	پاداش ازدواج پرسنل رسمی و پیمانی
-	۱	-	۳۳/۹۲۰/۰۰۰	پاداش ازدواج پرسنل رسمی و پیمانی (ایثارگران)

مأخذ: اداره کل سرمایه انسانی

گزارش معرفی نامه‌های صادر شده بابت هزینه کفن و دفن



تعداد	مبلغ سرانه (ریال)	شرح
۳۰	۳/۵۴۰/۰۰۰	صدور معرفی نامه به دارالرحمه بابت هزینه کفن و دفن
۴	۳/۰۰۰/۰۰۰	سبد کالای متوفیان
مأخذ: اداره کل سرمایه انسانی		

دوره‌های آموزشی برگزار شده به تفکیک نوع دوره

نفر ساعت			تعداد شرکت کنندگان (نفر)			مدت دوره (ساعت)			تعداد دوره			عنوان
شهریور	مرداد	تیر	شهریور	مرداد	تیر	شهریور	مرداد	تیر	شهریور	مرداد	تیر	نوع دوره
۲۵۵۹	۴۸	۱۰۸	۱۲۲	۱۶	۲۷	۶۳	۳	۴	۳	۱	۱	مدیریتی
۸۴۲۹	۱۰۱۱۱	۹۶۱۶	۱۵۱۲	۱۶۰۲	۱۱۸۸	۱۷۵	۲۳۰	۲۱۶	۱۸	۲۱	۲۲	تخصصی
۶۶۵۰	۸۲۷۱	۱۴۲۴	۱۷۷۲	۱۳۹۲	۵۶۵	۲۹	۶۷	۱۳	۶	۷	۴	عمومی
۱۷۶۳۸	۱۸۴۳۰	۱۱۱۴۸	۳۴۰۶	۳۰۱۰	۱۷۸۰	۲۶۷	۳۰۰	۲۳۳	۲۷	۲۹	۲۷	جمع (حضوری و غیر حضوری)

مأخذ: اداره ارزشیابی و توانمندسازی کارکنان

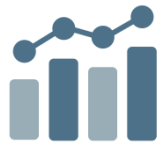
تسهیلات ارائه شده به کارکنان



عنوان		تعداد تسهیلات ارائه شده
نیمسال	مقطع تحصیلی	۶ ماهه اول سال ۱۳۹۷
اول ۹۶-۹۷	کاردانی	۱۰
	کارشناسی	۵
	کارشناسی ارشد	۲۸
	دکتری	۵
	جمع	۴۸
مأخذ: اداره ارزشیابی و توانمندسازی کارکنان		

تسهيلات ارائه شده به کارکنان

تعداد تسهیلات ارائه شده	عنوان	
۶ ماهه دوم سال ۱۳۹۷	مقطع تحصیلی	نیمسال
۸	کاردانی	دوم ۹۶-۹۷
۳	کارشناسی	
۲۵	کارشناسی ارشد	
۴	دکتري	
۴۰	جمع	
مأخذ: اداره ارزشیابی و توانمندسازی کارکنان		



گزارش عملکرد

سه ماهه دوم سال ۱۳۹۸

فناورک اطلاعات و ارتباطات

ماخذ: سازمان فناوری اطلاعات و ارتباطات

تماس‌ها و ارجاعات از حوزه‌های شهرداری به مرکز تماس مشتریان

تماس‌های تلفنی	پشتیبانی	برق	زیرساخت	آموزش	اداری مالی	هوشمند سازی	SOC	تماس کل ورودی
تیر	۲۹۵	۰	۳	۴	۴	۱۶	۴	۳۲۶
مرداد	۳۳	۰	۱	۰	۰	۱۱	۱	۴۶
شهریور	۳۳	۰	۲	۰	۰	۱۰	۲	۴۷
جمع کل	۳۶۱	۰	۶	۴	۴	۳۷	۷	۴۱۹

مأخذ: سازمان فناوری اطلاعات و ارتباطات شهرداری شیراز

تماس‌ها و پیگیری‌ها از مرکز تماس مشتریان به حوزه‌های شهرداری

تماس‌های تلفنی	پشتیبانی	برق	زیرساخت	آموزش	اداری مالی	هوشمند سازی	SOC	تماس کل خروجی
تیر	۸۰۷	۰	۹	۳۰	۸	۵۵	۲۱	۹۳۰
مرداد	۱۱۵	۰	۲	۰	۰	۳۵	۳	۱۵۵
شهریور	۹۵	۰	۶	۰	۰	۲۵	۶	۱۳۲
جمع کل	۱۰۱۷	۰	۱۷	۳۰	۸	۱۱۵	۳۰	۱۲۱۷

مأخذ: سازمان فناوری اطلاعات و ارتباطات شهرداری شیراز

تعداد کل خدمات انجام شده در حوزه پشتیبانی فنی سال ۱۳۹۸ (سخت افزار و نرم افزار)

شهریور	مرداد	تیر	عنوان
۱۸۰	۲۱۵	۲۴۸	نصب ویندوز و نرم افزارهای کاربردی
۱۰۲	۱۴۲	۱۶۶	رفع مشکل سیستم
۵۷	۵۳	۴۸	راه اندازی سیستم
۹۵	۷۰	۷۰	نصب و رفع مشکل پرینتر
۷۹	۵۱	۸۴	نصب و رفع مشکل اسکنر
۱۰۸	۱۵۸	۲۴۸	رفع مشکل شبکه
۹۸	۱۱۰	۹۵	رفع مشکل اینترنت

مأخذ: سازمان فناوری اطلاعات و ارتباطات شهرداری شیراز

تعداد کل خدمات انجام شده در حوزه پشتیبانی فنی سال ۱۳۹۸ (سخت افزار)

شهریور	مرداد	تیر	عنوان
۲۰	۱۰۰	۱۰۵	رفع مشکل اتوماسیون
۴۵	۱۲۱	۱۲۱	رفع مشکل esup
۱۲	۱۴	۱۴	رفع مشکل رایورز
۵	۱۹۹	۱۹۹	نصب و به روز رسانی آنتی ویروس
۱۶۹	۲۳۰	۲۴۵	رفع مشکل سخت افزاری
۲۵۲	۳۸۶	۳۵۹	رفع مشکل نرم افزاری
۹۰	۱۵۳	۱۸۹	نصب نرم افزارهای دیگر

مأخذ: سازمان فناوری اطلاعات و ارتباطات شهرداری شیراز

تعداد و مدت دوره‌های آبرگزارشده در سازمان فاوا

گزارش تعداد شرکت کنندگان در دوره های حضوری سه ماه دوم سال ۱۳۹۸

نفر ساعت	ساعت آموزشی	تعداد شرکت کنندگان	نفر ساعت
۱۰۲۰	۳۴	۳۰	ARC GIS
۶۶۰	۴۴	۱۵	۳dmax مقدماتی
۱۰۲۰	۳۴	۳۰	PRIMAVERA
۴۵۰	۳۰	۱۵	QGIS
۴۵۰	۳۰	۱۵	SPSS
۱۲۰۰	۴۰	۳۰	PowerPoint (پیشرفته)
۶۶۰	۴۴	۱۵	Mat lab
۳۸۴	۱۶	۲۴	پروژه معماری سازمانی
۹۲۰	۲۰	۴۶	خوشنویسی (ادامه دارد)
۷۰۵۶		۲۲۰	جمع کل

مأخذ: سازمان فناوری اطلاعات و ارتباطات شهرداری شیراز

تعداد و مدت دوره‌های T۱ برگزار شده در سازمان فاوا گزارش تعداد شرکت کنندگان در آزمون مجازی

عنوان درس	تاریخ برگزاری	تعداد شرکت کنندگان	ساعت آموزشی	نفر ساعت
میکروتیک	۱۳۹۸/۰۵/۳۱	۶۹	۳۲	۲۲۰۸

مأخذ: سازمان فناوری اطلاعات و ارتباطات شهرداری شیراز

آمار پروژه‌های اجرا شده و در حال اجرا سازمان فناوری اطلاعات



سه ماهه دوم		عنوان
در حال اجرا	اتمام شده	
۹	۷	معاونت زیرساخت و مراکز داده
۳۷	۲	معاونت هوشمند سازی و نرم افزار
۳۱	۹	معاونت فنی و پشتیبانی
۰	۰	مدیریت برنامه ریزی
۷۷	۱۸	مجموع

مأخذ: سازمان فناوری اطلاعات و ارتباطات شهرداری شیراز

تعداد کل خدمات انجام شده در حوزه زیرساخت سه ماهه دوم سال ۹۸



ردیف	عنوان خدمت	مقدار	واحد سنجش
۱	خدمات سرور روم و مراکز دیتا	۲۲	نفر ساعت
۲	خدمات سرویس های سرور (سرویس های DNS ،SNMP ،DHCP ،Active Directory ،Sharing) ،FTP	۲۲۷	عدد
۳	خدمات سرور و اعطای دسترسی	۳۲۹	نفر ساعت
۴	خدمات پشتیبان گیری	۱۰۹	نفر ساعت
۵	خدمات زیرساخت مجازی و ذخیره سازها	۴۰	نفر ساعت
۶	خدمات آنتی ویروس	۱۲۴	نفر ساعت
۷	خدمات VPN	۱۴۰	عدد
۸	خدمات امنیت اطلاعات	۱۲۵	نفر ساعت
۹	خدمات مانیتورینگ و تحلیل ترافیک شبکه	۸۸	نفر ساعت
۱۰	خدمات شبکه فیبر نوری	۶۵۶	نفر ساعت
۱۱	خدمات شبکه محلی	۲۴۲	نفر ساعت
۱۲	خدمات اینترنت (بستر فیبر نوری و APN و ADSL)	۵۷	نفر ساعت
۱۳	پهنای باند اینترنت و اینترنت ملی	۱۹	نفر ساعت
۱۴	شبکه بی سیم	۲۴۱	نفر ساعت
۱۵	خدمات استعلامات حفاری	۱۶۴۰	عدد

مأخذ: سازمان فناوری اطلاعات و ارتباطات شهرداری شیراز



گزارش عملکرد

سه ماهه دوم سال ۱۳۹۸

اداره کل ارتباطات و امور بین‌الملل

ماخذ: اداره کل ارتباطات و امور بین‌الملل

آمار گزارش‌های مرکز ۱۳۷ به تفکیک مناطق

رتبه بر اساس تعداد درخواست	تعداد درخواست	منطقه
۱	۳,۰۷۰	منطقه یک
۳	۲,۳۸۶	منطقه دو
۴	۲,۱۴۵	منطقه سه
۲	۲,۷۴۵	منطقه چهار
۷	۱,۷۴۹	منطقه پنج
۵	۱,۹۳۳	منطقه شش
۱۰	۱,۰۸۵	منطقه هفت
۱۱	۹۴۳	منطقه هشت
۹	۱,۱۳۷	منطقه نه
۶	۱,۸۵۱	منطقه ده
۸	۱,۲۹۰	منطقه یازده

ماخذ: اداره کل ارتباطات و امور بین الملل

آمار گزارش‌های مرکز ۱۳۷ به تفکیک معاونت‌ها و سازمان‌ها



رتبه بر اساس تعداد درخواست	تعداد درخواست	منطقه
۵	۷۴۳	اداره پیشگیری و ساماندهی آسیب‌های اجتماعی
۶	۴۰۱	سازمان ساماندهی مشاغل شهری و فرآورده‌های کشاورزی
۴	۹۶۸	سازمان حمل و نقل مسافر درون شهری
۱۰	۱۲۹	سازمان سیما، منظر و فضای سبز شهری
۹	۱۷۰	سازمان فرهنگی، اجتماعی و ورزشی
۱	۵,۲۶۱	سازمان مدیریت پسماند
۳	۱,۰۹۷	معاونت حمل و نقل و ترافیک
۸	۱۹۵	معاونت خدمات شهری
۶	۱۹۷	معاونت فنی و عمرانی
۲	۳,۶۸۴	اداره تخلفات شهری
-	۱۸۴	سایر

ماخذ: اداره کل ارتباطات و امور بین الملل

آمار کل تماس‌های مرکز ۱۳۷

ردیف	نوع تماس	تعداد
۱	درخواست و شکایت	۳۳,۳۶۴
۲	پیشنهاد	۵۱
۳	تقدیر و تشکر	۱۳۷
۴	راهنمایی	۱۸,۴۵۹
	مجموع	۵۲,۰۱۱

ماخذ: اداره کل ارتباطات و امور بین الملل

عملکرد اداره ارتباطات مناطق، معاونت‌ها، سازمان‌ها، مدیریت‌ها و حوزه‌های ستادی شهرداری شیراز

امور انتشارات			تبلیغات محیطی	حوزه
بروشور	پوستر	کتاب و کتابچه	تعداد	
۱۵	۲۶	۲	۷۵۲	مناطق
۱۴	۱۴	۳	۳۴۳	معاونت‌ها
۵	۷۵	۳	۱,۴۸۴	سازمان‌ها
۵	۸	۰	۵۰	ادارات
۳۹	۱۲۳	۸	۲,۶۲۹	جمع کل

ماخذ: اداره کل ارتباطات و امور بین الملل

عملکرد اداره ارتباطات مناطق، معاونت‌ها، سازمان‌ها، مدیریت‌ها و حوزه‌های ستادی شهرداری شیراز

مستندسازی			امور رسانه			
فیلم و تیزر (تعداد)	فیلم برداری (تعداد)	عکس برداری	جرايد توزیع شده	مصاحبه	اخبار تولیدی	حوزه
۱۶۶	۲۶۷	۸۵۱	۶۳,۹۷۵	۵۲	۴۴۵	مناطق
۹۶	۴۲	۲۷۹	۱۱,۵۵۰	۳۵	۱۹۶	معاونت‌ها
۱۲۹	۳۴۳	۶۷۹	۱۶,۸۷۵	۸۷	۴۳۲	سازمان‌ها
۵	۱۳	۴۳	۹,۰۷۵	۶	۲۵	ادارات
۳۹۶	۶۶۵	۱,۸۵۲	۱۰۱,۴۷۵	۱۸۰	۱,۰۹۸	جمع کل

ماخذ: اداره کل ارتباطات و امور بین الملل

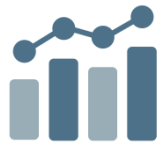
آمار کل عملکرد رسانه‌های حوزه اداره کل ارتباطات و امور بین الملل

عنوان	مجموع (مورد)
اخبار تولیدی	۶۱
دعوت از خبرنگاران	۱۵
اخبار درج شده در پایگاه خبری	۳۰۳
آگهی‌های درج شده در جراید	۷۸۶
جراید توزیع شده	۱۵۷۵
عکس‌های چاپ شده جهت شرکت در نمایشگاه عکس	۶۹
تعداد برنامه‌های رادیویی استانی	۷۵ برنامه (۱۶۱۷ دقیقه)
تعداد برنامه‌های تلویزیونی استانی	۳۲ برنامه (۴۶۵ دقیقه)
عکس برداری از مراسم	۹۳
فیلم برداری از مراسم	۶۷
تیزر و فیلم‌های ساخته شده	۶۱
پست‌های منتشر شده در اینستاگرام شهرداری	۳۸۷

ماخذ: اداره کل ارتباطات و امور بین الملل

آمار عملکرد رسانه‌های حوزه اداره کل ارتباطات و امور بین الملل

سه ماهه دوم سال ۱۳۹۸									
شهریور	مرداد	تیر	مقیاس	شرح	شهریور	مرداد	تیر	مقیاس	شرح
۰	۰	۰	تعداد	استیکر	۹	۰	۰	تعداد	استند
۲	۳۸	۲۰	تعداد	کیوسک	۹	۰	۲	تعداد	بنر و پلاکارد
۰	۰	۰	تعداد	اسپیس	۳۶	۲۰	۱۲	تعداد	بیلبورد
۲۰۵	۰	۰	تعداد	بروشور	۱۶	۱۲	۰	تعداد	پل هوایی
					۱۸	۴	۴	تعداد	استر ایبورد
ماخذ: اداره کل ارتباطات و امور بین الملل									



گزارش عملکرد

سه ماهه دوم سال ۱۳۹۸

عملیات امداد و نجات و اطفاء حریق

ماخذ: سازمان آتش نشانی و خدمات ایمنی

آمار حوادث و آسیب دیدگان حادثه و حریق در شهر شیراز

جمع	سه ماهه دوم سال ۱۳۹۸			شرح	
	شهریور	مرداد	تیر		
۲۶۱۱	۹۰۱	۹۰۷	۸۰۳	امداد و نجات	تعداد عملیات
۱۶۹۷	۴۹۳	۵۷۶	۶۲۸	اطفاء حریق	
۰	۰	۰	۰	امداد و حریق	
۲۱۰	۶۲	۸۳	۶۵	پیشگیری و کارشناسی	
۴۲۱	۲۴۸	۸۴	۸۹	سایر (مانور و استقرار)	
۴۶۶	۱۴۵	۲۱۶	۱۰۵	کمک حریق و امداد و ...	
۱۸۷	۶۰	۶۲	۶۵	رفت و برگشت	
۳۰۲	۹۳	۱۰۶	۱۰۳	مجروح	تعداد آسیب دیدگان
۳۶	۱۲	۱۷	۷	فوتی	
۱۱۱۵	۳۴۱	۴۳۱	۳۴۳	نجات یافتگان	

ماخذ: سازمان آتش نشانی و خدمات ایمنی

آمار امداد و نجات به تفکیک مناطق یازده گانه شهرداری شیراز



جمع	سه ماهه دوم سال ۱۳۹۸			شرح
	شهریور	مرداد	تیر	
۳۷۶	۱۳۲	۱۲۶	۱۱۸	منطقه ۱
۲۲۸	۸۰	۹۶	۵۲	منطقه ۲
۲۹۴	۹۹	۱۰۲	۹۳	منطقه ۳
۳۷۴	۱۲۶	۱۳۲	۱۱۶	منطقه ۴
۱۶۱	۵۱	۴۸	۶۲	منطقه ۵
۲۲۶	۷۰	۸۰	۷۶	منطقه ۶
۱۶۷	۶۷	۵۴	۴۶	منطقه ۷
۱۳۱	۵۲	۴۳	۳۶	منطقه ۸
۲۲۷	۷۶	۷۸	۷۳	منطقه ۹
۲۲۵	۷۵	۸۱	۶۹	منطقه ۱۰
۱۵۴	۵۸	۵۱	۴۵	منطقه ۱۱
۳۵	۱۱	۱۱	۱۳	برون شهری
۱۳	۴	۵	۴	شهرک صنعتی
۲,۶۱۱	۹۰۱	۹۰۷	۸۰۳	جمع

ماخذ: سازمان آتش نشانی و خدمات ایمنی

موارد امداد و نجات سازمان آتش نشانی و خدمات ایمنی به تفکیک نوع حادثه در شهر شیراز

ردیف	نوع حادثه	تعداد	ردیف	نوع حادثه	تعداد
۱	گاز گرفتگی	۲	۳۱	نشت بنزین از خودرو	۴۲
۲	گاز گرفتگی (مواد شیمیایی)	۰	۳۲	نشت گاز CNG از خودرو	۱۵
۳	گیر کردن حلقه انگشتری و زیورات	۸۵	۳۳	نشت گاز از علمک	۱۳
۴	گیر کردن اعضای بدن	۳۵	۳۴	لغزندگی معابر	۳۱
۵	آسانسور	۴۳۴	۳۵	نشت گاز و تیل از خودرو پارک شده	۷
۶	محبوس شدن افراد	۲۴۵	۳۶	آوار یا ریزش ساختمان	۱۴
۷	بسته شدن درب بدون محبوس شدن افراد	۳۷	۳۷	نبودن سری چاهک	۱۱
۸	سقوط در چاه	۸	۳۸	نشت مواد یا گاز تانکر حامل	۲
۹	سقوط در کانال یا ریزش کانال	۰	۳۹	گیر کردن شخص در ارتفاع	۹
۱۰	سقوط از بلندی	۷	۴۰	نشت گاز	۶
۱۱	سقوط درخت یا خطر سقوط	۵۳	۴۱	استشمام بو	۹
۱۲	سقوط وسایل نقلیه	۱	۴۲	عمل کردن شیر اطمینان	۱
۱۳	اجسام معلق در حال سقوط	۱۰	۴۳	امداد حیات وحش	۱۱۳۹
۱۴	سقوط اجسام	۴	۴۴	غرق شدن در سدها و برکه ها و رودخانه ها	۲
۱۵	سقوط در دریاچه	۱	۴۵	نشت گاز LPG از خودرو	۳
۱۶	سقوط در گودال	۲	۴۶	بالابر	۱
۱۷	گیر کردن خودرو در گل و لای	۰	۴۷	مسدود بودن معابر	۲
۱۸	نشت آب یا فاضلاب	۹	۴۸	بصدا درآمدن سیستم آژیر	۲
۱۹	اقدام به خودکشی یا قتل	۲۲	۴۹	نشت روغن از خودرو	۴۳
۲۰	تهدید به خودکشی یا قتل	۱۲	۵۰	پیشگیری یا رفع خطر	۸
۲۱	ریزش یا نشست چاه	۴	۵۱	سایر موارد	۲۰
۲۲	تصادف رانندگی یا واژگون شدن خودرو	۱۹۳	۵۲	آب گرفتگی (معابر - خانه و...)	۳
۲۳	محبوس شدن در چاه	۲	۵۳	افتادن شیء درون گودال یا جوی	۹
۲۴	باز بودن شیر آب	۱	۵۴	رفت و برگشت	۵
۲۵	فروکش کردن زمین یا چاه	۷	۵۵	گودبرداری، حفاری کانال در معابر	۴
۲۶	نشت گاز در منزل	۱	۵۶	گم شدن یا مفقود شدن شخص	۲
۲۷	کشف جسد	۵	۵۷	انتقال بیمار یا جسد در شرایط خاص	۱۶
۲۸	چرخ گوشت	۱	۵۸	اتصال برق	۱
۲۹	برق گرفتگی یا برق دار شدن ساختمان	۵	۵۹	آبگرمکن	۱
۳۰	اشیای برنده در اعضای بدن	۴	۶۰	مجموع	۳۶۱۱

آمار اطفاء و امداد حریق موارد آتش سوزی به تفکیک

مناطق شهرداری شیراز



جمع	سه ماهه دوم سال ۱۳۹۸			شرح
	شهریور	مرداد	تیر	
۲۰۲	۵۴	۸۶	۶۲	منطقه ۱
۱۱۹	۴۰	۴۰	۳۹	منطقه ۲
۱۸۳	۵۱	۶۸	۶۴	منطقه ۳
۱۴۹	۴۳	۵۷	۴۹	منطقه ۴
۹۷	۲۵	۲۹	۴۳	منطقه ۵
۲۱۴	۶۴	۶۶	۸۴	منطقه ۶
۱۰۴	۳۲	۳۰	۴۲	منطقه ۷
۵۶	۲۱	۱۸	۱۷	منطقه ۸
۱۹۱	۵۹	۶۰	۷۲	منطقه ۹
۲۱۶	۵۳	۷۲	۹۱	منطقه ۱۰
۷۹	۲۷	۱۷	۳۵	منطقه ۱۱
۴۰	۱۳	۱۵	۱۲	برون شهری
۴۷	۱۱	۱۸	۱۸	شهرک صنعتی
۱۶۹۷	۴۹۳	۵۷۶	۶۲۸	جمع

ماخذ: سازمان آتش نشانی و خدمات ایمنی

موارد علت حریق سازمان آتش نشانی و خدمات ایمنی به تفکیک علت حریق

تعداد	نوع حادثه	تعداد	نوع حادثه
۲۰	سوزاندن زباله	۱۰۴	اتصال برق
۰	تجمع مواد سوختی نفتی در وسایل سوختی	۳۲	انداختن ته سیگار
۰	ترقه بازی	۳۴	انتقال حرارت به علت مجاورت
۱۱	برشکاری	۷۵	سوزاندن ضایعات
۱۷	پاشیدن مایعات قابل اشتعال	۱	نشت گازهای قابل اشتعال
۱۳	نشت گاز LPG	۳۲	نشت یا چکیدن مایعات قابل اشتعال
۴	نشت گاز CNG	۴۶	اتصال در سیستم وسیله برقی
۱۰	داغ شدن بیش از حد روغن یا میعانات نفتی	۱۴۴	شعله باز
۷	بازی کردن بچه ها با کبریت و آتش	۱۰	اشتعال بخار مایعات قابل اشتعال
۷۸	پیک نیک	۱۲	کشیدن بار اضافی از شبکه برق
۵	بصدا درآمدن سیستم اعلام حریق	۰	جاری شدن مایعات قابل اشتعال
۱	تصادف یا واژگونی خودرو	۰	شستشو با مایعات قابل اشتعال
۷	سیستم اعلان حریق	۲۸	روشن کردن آتش توسط معتادین
۹	سیلندر گاز ۱۱ کیلویی	۷	جوشکاری
۱	تصادفات گازی	۰	جرقه زدن وسایل برقی
۵	آشپزی	۴	داغ کردن وسایل به علت کار زیاد

ماخذ: سازمان آتش نشانی و خدمات ایمنی

موارد علت حریق سازمان آتش نشانی و خدمات ایمنی

به تفکیک علت حریق



تعداد	نوع حادثه	تعداد	نوع حادثه
۹۷	افتادن شی داغ یا آتش‌زا بر روی مواد قابل اشتعال	۶	تصادفات منجر به حریق
۱۲	رفت و برگشت	۲	ذوب کردن قیر
۲	از کار افتادن وسایل برقی در حین کار	۱	استارت زدن
۱	واژگونی خودرو	۲	خودبخود سوزی مواد
۷۶۴	آتش زدن توسط شخص یا اشخاصی	۱	خودسوزی انسان
۴	پرتاب شیء مشتعل	۳	ایجاد اصطکاک
۹	استشمام بوی سوختگی	۲۱	شعله وری مجدد حریق قبلی
۱	نشت مایعات روان ساز (روغن)	۰	ذوب شدن و جاری شدن مواد مذاب
۱۳	سایر موارد	۲	آتش زدن توسط فرد مجنون
۳	آبگرمکن	۱	فعل و انفعالات شیمیایی
۳	ریخته شدن مواد قابل اشتعال به دلیل سهل انگاری	۱	داغ کردن یا فرسودگی یا سوراخ شدن کوره
۱	روشن کردن کبریت یا شمع برای رفع تاریکی	۲	چسباندن عایق بام
۱	انفجار بخار مایعات قابل اشتعال	۱	انفجار غیر متعارف
		۱۶	نقص فنی وسایط نقلیه
		۸	نامشخص
		۲	پیشگیری

ماخذ: سازمان آتش نشانی و خدمات ایمنی

آمار عملکرد واحد عملیات در بخش آمادگی و پیشگیری از حوادث

به تفکیک مناطق شهرداری

مانور			استقرار			پیشگیری و سایر			عنوان
شهریور	مرداد	تیر	شهریور	مرداد	تیر	شهریور	مرداد	تیر	
-	-	-	۴۱	۸	۵	۱	۲	۱	منطقه ۱
-	-	-	۴۱	۵	۳	۱	۵	۱	منطقه ۲
-	۱	۲	۱۷	۱۱	۲۳	۱	۲	۲	منطقه ۳
۲	-	-	۲۶	-	۳	۱	۴	۲	منطقه ۴
-	-	-	۶	-	۱	۱	-	۱	منطقه ۵
۱	-	۱	۱۵	۳	۳	۱	۲	۲	منطقه ۶
-	-	-	۷	۵	۳	۲	-	-	منطقه ۷
-	-	-	۶۱	۱۴	۸	۴	۲	۴	منطقه ۸
-	-	-	-	۲	۲	-	-	۱	منطقه ۹
-	-	-	۲۸	۳۴	۳۲	-	-	-	منطقه ۱۰
۱	-	۲	۱	۱	۱	۲	۲	۱	منطقه ۱۱
-	-	۰	۱	۰	۰	۰	۲	۰	برون شهری
-	-	۰	۰	۰	۰	۰	۰	۰	شهرک صنعتی
۴	۱	۵	۲۴۴	۸۳	۸۴	۱۴	۲۱	۱۵	مجموع

ماخذ: سازمان آتش نشانی و خدمات ایمنی

تعداد ساعت برگزاری دوره‌های آموزشی

نفر ساعت			ساعت			نفر			عنوان
شهریور	مرداد	تیر	شهریور	مرداد	تیر	شهریور	مرداد	تیر	
۲۳۶	۷۹۴	۵۹۰۶	۱۶	۳۲	۲۰۸	۱۹۱	۲۶۷	۴۸۳	آموزش درون سازمانی
۴۱۴۴	۲۳۵۶	۶۰۰	۵۱۳	۱۶	۱۹	۱۳۱۳	۱۰۹۷	۱۷۰	آموزش برون سازمانی
۳۱۴	۱۸۸	۵۷۰	۱۹	۱۰	۲۱	۱۴۶	۹۴	۲۴۵	آموزش نیروهای داوطلب
۴۰	۲۲۵	۲۴۷	۲	۷	۷	۴۰	۲۲۵	۲۴۷	آموزش مدارس و مهدکودک
ماخذ: سازمان آتش نشانی و خدمات ایمنی									

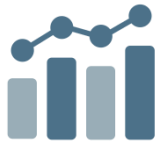
آمار تعداد بازدیدهای انجام شده در واحد پیشگیری

شهریور	تعداد		تصرف در خواست کننده
	مرداد	تیر	
۴	۷	۸	کمپ ترک اعتیاد و توانبخشی
۷	۲۴	۱۳	مهد کودک
۳۷	۴۲	۳۸	بازدید ایمنی پیشگیری بند ۱۴ ماده ۵۵
۲۳	۳۱	۲۶	بازدیدهای میدانی و متفرقه
۸	۱۰	-	بازدید از سینماهای محله ای
۴	۷	-	بازدید از آتش سوزی های اتفاق افتاده
۹۷	۳	-	بازدید از تکایا
۳	۸	۸	بازدیدهای کمیسیون بند ۲۰ ماده ۵۵
۵	۱۷	۱۳	بازدیدهای ارسالی از ایستگاه
۲۴	۱۹	۱۹	بازدید از مدارس
-	۱۳	۱۶	مرکز شارژ سیلندرهای گاز LPG
۶	۳	-	بازدید از پمپ بنزین
۵	۴	۵	بازدید شهرک صنعتی و منطقه ویژه
۱۷	۳	-	صدور پروانه ساخت
-	۴	۷	بازدید از شهرسازی ها
-	-	۱۲	بازدید از جایگاه های سوخت
-	-	۳	بازدید از مراتع و منابع طبیعی
-	-	۱۲۵	بازدید از مساجد
-	-	۹	بازدید از باغات خانواده
۸۹	-	-	بازدیدهای جشنواره شهر ایمن
۹	-	-	بازدید از کارتون فروشی و سبده سازی
-	-	۳	بازدید از بیمارستان و درمانگاه
۳۳۸	۱۹۵	۳۰۵	مجموع

آمار تعداد در حوزه کنترل و نظارت بر ایمنی ابنیه

تعداد بازدید			منطقه شهرداری
شهریور	مرداد	تیر	
۱۶۷	۱۷۷	۲۰۷	منطقه ۱
۵۵	۹۰	۸۲	منطقه ۲
۶۵	۴۵	۱۰۲	منطقه ۳
۱۵۰	۱۶۵	۱۸۲	منطقه ۴
۱۲۷	۱۳۲	۱۲۰	منطقه ۵
۱۹۰	۱۹۰	۱۹۰	منطقه ۶
۴۷	۱۰۷	۵۷	منطقه ۷
۱۲	۲۰	۱۰	منطقه ۸
۷۲	۱۱۰	۱۱۷	منطقه ۹
۱۲۲	۱۵۵	۱۷۵	منطقه ۱۰
۳۲	۳۵	۶۵	منطقه ۱۱
۱۰۳۹	۱۲۲۶	۱۳۰۷	مجموع

ماخذ: سازمان آتش نشانی و خدمات ایمنی



گزارش عملکرد

سه ماهه دوم سال ۱۳۹۸

عملیات مدیریت پسماند

ماخذ: سازمان مدیریت پسماند

میزان پسماند مناطق در سایت های مختلف دفن پسماند (برحسب کیلوگرم)



شرح	تیر	مرداد	شهریور	مجموع
میزان پسماند مناطق شهر شیراز	۳۳,۳۸۵,۴۰۴	۳۴,۲۷۶,۱۰۰	۳۲,۸۳۳,۱۰۹	۱۰۰,۴۹۴,۶۱۳
میزان سرشاخه	۳۹۰,۹۱۵	۴۱۰,۶۰۰	۳۸۲,۲۰۰	۱,۱۸۳,۷۱۵
پسماندهای پزشکی ویژه	۲۱۵,۹۵۵	۲۱۱,۱۶۰	۱۸۱,۵۵۵	۶۰۸,۶۷۰
میزان پسماند مراکز متفرقه	۳,۶۲۹,۷۵۰	۳,۷۷۲,۹۰۰	۳,۵۲۵,۵۲۰	۱۰,۹۲۸,۱۷۰
مجموع	۳۷,۶۲۲,۰۲۴	۳۸,۶۷۰,۷۶۰	۳۶,۹۲۲,۳۸۴	۱۱۳,۲۱۵,۱۶۸

ماخذ: سازمان مدیریت پسماند

میزان مواد قابل بازیافت (برحسب کیلوگرم)

شرح	تبر	مرداد	شهریور	جمع
مواد قابل بازیافت	۲,۵۱۷,۱۴۷	۲,۷۶۶,۴۲۸	۲,۸۴۸,۷۲۷	۸,۱۳۲,۳۰۲
ماخذ: سازمان مدیریت پسماند				

آمار ستاد خاک و نخاله (بر حسب تن)

شرح	تبر	مرداد	شهریور	جمع
میزان پسماندهای ساختمانی و عمرانی	۲۰۳,۰۲۴	۲۴۵,۰۷۸	۲۳۳,۸۳۶	۶۸۱,۹۳۸
ماخذ: سازمان مدیریت پسماند				

میزان طعمه مصرفی جهت امحاء جوندگان (برحسب کیلوگرم)

شرح	تبر	مرداد	شهریور	جمع
میزان طعمه مصرفی برای امحاء جوندگان (موش)	۸۹	۱۰۸	۱۲۵	۳۲۲
ماخذ: سازمان مدیریت پسماند				

جدول تعداد تقاضاها و درخواست های شهروندان به تفکیک نوع تقاضا

نوع تقاضا و درخواست شهروندان	تیر	مرداد	شهریور	مجموع
تنظیف شهری	۴۴۴	۴۶۱	۵۳۹	۱,۴۴۴
سگ های بلاصاحب	۴۴۱	۳۴۹	۳۱۱	۱,۱۰۱
جمع آوری مواد قابل بازیافت	۵۱	۳۷	۶۶	۱۵۴
جمع آوری پسماند	۱۷۵	۱۶۷	۱۷۱	۵۱۳
جوندگان موذی	۵۷	۵۲	۶۲	۱۷۱
موارد متفرقه	۸۲	۸۵	۱۰۸	۲۷۵
مجموع	۱,۲۵۰	۱,۱۵۱	۱,۲۵۷	۳,۶۵۸

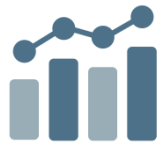
ماخذ: سازمان مدیریت پسماند

مقایسه تعداد شکایات و تقاضاهای مردمی در روابط عمومی

شرح	تیر	مرداد	شهریور	جمع
تعداد شکایات	۱,۲۵۰	۱,۱۵۱	۱,۲۵۷	۳,۶۵۸
ماخذ: سازمان مدیریت پسماند				

مقایسه تعداد پرونده های تخلف مستندسازی شده در امور حقوقی

شرح	تیر	مرداد	شهریور	جمع
پرونده های تخلف بررسی شده در واحد حقوقی سازمان	۷۴	۵۲	۹۵	۲۲۱
ماخذ: سازمان مدیریت پسماند				



گزارش عملکرد

سه ماهه دوم سال ۱۳۹۸

عملیات نگهداری پارک‌ها و فضای سبز

ماخذ: سازمان سیما، منظر و فضای سبز شهری

آمار مساحت عملکرد نگهداری فضای سبز

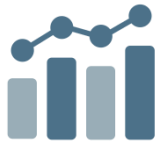
شرح	چمن	گل‌های فصلی	گیاهان پرچینی	انواع رز	گیاهان پوششی	درختان	درختچه
	مترمربع	مترمربع	مترمربع	مترمربع	مترمربع	مترمربع	مترمربع
سازمان فضای سبز	۲۸,۰۳۵	۹,۰۷۵	۳,۷۴۲	۴,۸۹۱	۲۰,۲۴۶	۱۲,۹۴۱	۴,۸۱۲
منطقه یک	۱۱۱,۱۹۰	۲۲,۵۰۳	۲۲,۹۹۱	۱۵,۰۲۱	۵۰,۲۱۳	۷۶,۰۵۷	۱۲,۶۵۰
منطقه دو	۲۱۴,۶۵۱	۱۸,۵۵۶	۳۲,۳۲۸	۱۹,۳۴۲	۳۷,۴۲۵	۶۰,۴۴۳	۵,۵۶۷
منطقه سه	۱۲۴,۰۱۷	۱۶,۱۴۴	۱۹,۱۵۷	۵,۷۶۰	۱۹,۵۹۱	۵۶,۲۲۱	۱۱,۸۷۵
منطقه چهار	۴۵۲,۸۶۷	۲۶,۱۵۱	۳۱,۰۴۰	۱۲,۷۱۱	۳۶,۳۷۵	۸۷,۰۵۲	۲۱,۶۴۲
منطقه پنج	۲۲۱,۸۰۴	۱۴,۱۱۵	۲۵,۹۷۸	۱۴,۳۹۰	۲۶,۳۰۸	۷۱,۲۹۰	۶,۶۹۳
منطقه شش	۱۱۴,۴۶۴	۹,۹۶۰	۲۱,۶۳۴	۸,۵۹۷	۱۰,۴۳۴	۷۸,۷۹۲	۱۳,۷۹۲
منطقه هفت	۱۴۲,۱۰۶	۱۱,۸۹۶	۳۳,۱۲۰	۲۴,۶۴۴	۳۷,۳۳۳	۴۹,۹۴۶	۲۷,۶۱۱
منطقه هشت	۸,۹۸۳	۳,۴۸۲	۳,۵۶۶	۴,۳۶۶	۵,۴۴۵	۷,۷۵۵	۷۵۰
منطقه نه	۸۶,۳۷۹	۸,۶۳۷	۱۴,۴۷۲	۵,۳۲۶	۱۶,۶۶۳	۸۳,۳۵۲	۱۶,۲۷۰
منطقه ده	۱۳۴,۵۸۶	۱۰,۱۲۱	۴۳,۶۲۱	۱۹,۱۵۶	۵۷,۹۲۴	۶۶,۹۶۲	۱۷,۷۰۹
منطقه یازده	۱۶۸,۷۰۸	۷,۳۴۴	۱۷,۱۷۳	۱۴,۳۶۳	۱۵,۵۵۶	۶۸,۶۹۷	۸,۰۸۴
جمع	۱,۸۰۷,۷۹۰	۱۵۷,۹۸۴	۲۶۸,۸۲۲	۱۴۸,۵۶۷	۳۳۳,۵۱۳	۷۱۹,۵۰۸	۱۴۷,۴۵۵

ماخذ: سازمان سیما، منظر و فضای سبز شهری

آمار عملکرد نگهداری تأسیسات فضای سبز

شرح	سیستم روشنایی پارک شعله - رشته	آبنما و دریاچه مترمربع	ساختمانها مترمربع	سرویس بهداشتی چشمه	معابر پارکها مترمربع	سطل زباله عدد	صندلی عدد	شیر فلکه عدد	محوطه بازی مترمربع	وسایل بدنسازی عدد
سازمان فضای سبز	۲,۲۴۲	۳,۴۹۷	۱,۱۰۷	۸۲	۲۷,۲۴۹	۳۷۰	۶۴۳	۵۲۱	۵۸۵	۳۵
منطقه یک	۱,۶۶۶	۱,۵۷۸	۵۵۱	۱۰۲	۸۸,۵۲۳	۳۴۷	۷۸۷	۱,۸۶۲	۱,۸۰۷	۱۴۳
منطقه دو	۱,۸۷۹	۲,۰۸۵	۱,۵۶۴	۱۴۸	۲۵۷,۷۲۳	۲۵۲	۵۹۵	۲,۶۳۹	۴,۰۰۵	۳۲۵
منطقه سه	۲,۱۰۰	۲,۲۷۱	۱,۳۲۲	۹۶	۷۹,۴۶۸	۳۲۳	۶۸۹	۱,۱۱۳	۲,۵۳۸	۱۵۸
منطقه چهار	۳,۰۵۷	۷,۰۶۱	۴,۴۶۹	۲۴۴	۲۶۹,۴۸۸	۴۸۹	۱,۳۱۳	۳,۱۷۲	۹,۶۰۲	۴۶۰
منطقه پنج	۱,۳۱۸	۴,۳۶۰	۱,۵۶۳	۱۱۸	۱۴۵,۰۵۵	۵۴۵	۱,۱۱۰	۲,۱۰۶	۳,۳۴۹	۳۶۵
منطقه شش	۱,۵۶۳	۱,۳۱۴	۳۶۴	۷۷	۶۲,۰۷۴	۲۹۷	۴۳۲	۵۱۵	۲,۵۹۸	۲۰۵
منطقه هفت	۱,۵۹۶	۲,۸۸۷	۱,۳۰۲	۸۷	۹۱,۳۱۷	۲۲۰	۴۷۴	۱,۴۴۲	۴,۳۱۳	۱۱۴
منطقه هشت	۰	۰	۸۹	۰	۱۲,۴۱۲	۲۴	۱۱۷	۴۱	۲۵۷	۳۷
منطقه نه	۱,۴۹۸	۶۵۳	۴۲۵	۹۸	۱۰۱,۰۷۴	۲۵۹	۴۹۶	۱,۰۸۳	۱,۴۷۹	۲۹۴
منطقه ده	۱,۲۲۷	۱,۴۰۴	۸۸۴	۱۵۸	۷۱,۵۴۸	۲۱۰	۵۳۲	۱,۲۴۱	۱۱,۱۶۷	۵۱۰
منطقه یازده	۱,۸۲۷	۲,۳۰۸	۱,۹۳۶	۷۴	۷۴,۱۵۵	۱۸۷	۴۴۸	۱,۵۴۳	۴,۲۷۰	۲۰۳
مجموع	۱۹,۹۷۳	۲۹,۴۱۸	۱۵,۵۷۶	۱,۲۸۴	۱,۲۸۰,۰۸۶	۳,۵۲۳	۷,۶۳۶	۱۷,۲۷۸	۴۵,۹۷۰	۲,۸۴۹

ماخذ: سازمان سیما، منظر و فضای سبز شهری



گزارش عملکرد

سه ماهه دوم سال ۱۳۹۸

ساماندهی مشاغل شهری و فراورده‌های کشاورزی

مأخذ: سازمان ساماندهی مشاغل شهری و فراورده‌های کشاورزی

مقایسه عملکرد واحد ساماندهی مشاغل سازمان سامان دهی مشاغل شهری و فرآورده های کشاورزی

شرح	تیر	مرداد	شهریور	سه ماهه
پرونده های شکایتهای واصله از مشاغل مزاحم و آلاینده	۷۳	۶۸	۹۸	۲۳۹
پاسخگویی به استعلام پروانه کسب مشاغل مختلف	۰	۰	۰	۰
کارشناسی و بازدید از صنوف مختلف	۱۱۳	۱۴۹	۱۳۵	۳۹۷
جلسات کمیسیون بند ۲۰ ماده ۵۵	۲	۱	۱	۴
موارد بررسی جهت کمیسیون بند ۲۰	۰	۱۷	۳۰	۴۷
تعطیلی و پلمپ بر اساس آراء کمیسیون بند ۲۰	۲۲	۵۸	۱۳	۹۳
رفع مزاحمت از صنوف متخلف با انجام تمهیدات (اصلاح و بهینه سازی)	۷	۴	۴	۱۵
انتقال و جابجایی مشاغل مزاحم از سطح شهر	۰	۰	۰	۰
استعلامهای ارسالی جهت مشخص شدن نوع کاربری ملکهای مورد درخواست به شهرداری های مناطق	۱۸	۸	۴	۳۰
استعلامهای ارسالی به سازمان محیط زیست جهت تعیین نوع و میزان آلایندهگی مشاغل	۲	۳	۴	۹
تعداد جلسات تشکیل شده جهت ساماندهی و انتقال صنوف مزاحم	۴	۰	۰	۴
تعداد جلسات جهت انتقال کارخانه های مزاحم از سطح شهر	۰	۰	۱	۱

مأخذ: سازمان ساماندهی مشاغل شهری و فرآورده های کشاورزی

مقایسه عملکرد واحد اجرایی سازمان در ساماندهی مشاغل شهری و فرآورده های کشاورزی

سه ماهه	شهریور	مرداد	تیر	شرح
۶	۱	۴	۱	تعداد غرفه های واگذار شده در بازارچه های دائمی
۸	۲	۰	۶	جابجایی کانکس
—	—	—	—	اخذ اجاره از واحدهای تحت نظارت
۱۵۳p	۵۱p	۵۱p	۵۱p	نظارت بر تعداد غرفه های فعال در بازارهای روز
۱	۰	۱	۰	تعداد دکه های فصلی واگذار شده
۶	۲	۲	۲	رنگ آمیزی کیوسک های قدیمی
۳۰p	۱۰p	۱۰p	۱۰p	تعداد ناظران بازارچه های تحت پوشش سازمان
۶۴۳۸h	۲۱۴۶h	۲۱۴۶h	۲۱۴۶h	مجموع ساعتهای نظارت بر بازارچه های ثابت و هفتگی
—	—	—	—	تعداد غرفه واگذار شده جهت عرضه مستقیم محصولات کشاورزی در مجموع
۲	۲	۰	۰	جابجایی کانکس جهت بازارچه ها
۱۴	۱۰	۰	۴	شست و شوی کیوسک های مطبوعاتی
۸۴h	۲۸h	۲۸h	۲۸h	مجموع ساعات نظارت بر عملکرد پیمانکار بازار مستعمل فروشان
۳۱	۳۱	۳۱	۳۱	تعداد بازارچه سازه کانکس
۳۳	۳۳	۳۴	۳۳	تعداد غرفه فصلی (مجموع)
۲۴۴	۶۶	۹۱	۸۷	تعداد پاسخگویی به نامه های ارجایی

مأخذ: سازمان ساماندهی مشاغل شهری و فرآورده های کشاورزی

مقایسه عملکرد واحد حقوقی سازمان سامان دهی مشاغل شهری و فرآورده های کشاورزی

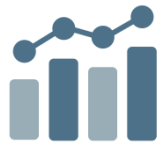
سه ماهه	شهریور	مرداد	تیر	شرح
۱۱	۵	۴	۲	پیگیری تعداد پرونده های اشخاص و ادارات علیه سازمان
۸	۶	۰	۲	تعداد پرونده های سازمان علیه اشخاص
۶	۳	۲	۱	تعداد آراء صادره به نفع سازمان
۱	۱	۰	۰	تعداد آراء صادره به ضرر سازمان
۷۳	۱۷	۲۸	۲۸	تعداد پرونده های در حال رسیدگی
۶۶	۲۰	۲۷	۱۹	تنظیم و تأیید قرارداد
۰	۰	۰	۰	تنظیم و ارسال اظهارنامه رسمی
۵	۰	۵	۰	بررسی پرونده های میدان جهت تنظیم سند و مطالبه وجه الرضایه
مأخذ: سازمان ساماندهی مشاغل شهری و فرآورده های کشاورزی				

مقایسه عملکرد واحدا املاک سازمان سامان دهی مشاغل شهری و فرآورده های کشاورزی



شرح	تیر	مرداد	شهریور	سه ماهه
انجام درخواستهای مراجعین جهت صدور سند مالکیت سایت شهید منتظری	۵	۵	۴	۱۴
انجام درخواستهای مراجعین جهت صدور سند مالکیت مجتمع بنکداری	۹	۹	۸	۲۶
اصلاحات اسنادی از طریق اداره ثبت اسناد و املاک ناحیه یک	۲	۱	۱	۴
پیگیری مشکلات مالکین در شهرداری منطقه ۷	۰	۰	۰	۰
ارسال نامه تشریفات قانونی جهت صدور سند مالکیت به دفترخانه	۱۲	۱۴	۱۲	۳۸
تحویل و میخکوبی زمینهای سایت ساماندهی	۲	۰	۰	۲
پیگیری اسناد مالکین سایت ساماندهی و بررسی مجدد در دفتر خانه	۸	۰	۲	۱۰
رفع مغایرت مساحتهاى مغایرتی املاک	۲	۱	۱	۴
معرفی به هیئت ارزیاب و کانون کارشناسان جهت مغایرت مساحت سند مالکیت مجتمع بنکداری	۴	۶	۴	۱۴
رفع مغایرتهای مساحتی املاک سایت ساماندهی	۰	۰	۱	۱
تعداد نامه های معرفی افراد جهت انتقال سند	۱۴	۱۴	۱۲	۴۰
حضور در دفترخانه جهت انتقال سند سایت شهید منتظری	-	-	-	-
ارسال توافقنامه به دفترخانه جهت ثبت قانونی	۱۴	۶	۱۵	۳۵
ارسال نامه جابجایی زمین به دفترخانه جهت ثبت قانونی	-	-	-	-
بازدید از پلاکهای سایت شهید منتظری و مجتمع بنکداران	۸	۷	۷	۲۲
تحویل سند به دفترخانه	۱۴	۱۴	۱۴	۴۲
مکاتبات و پیگیری های متفرقه	-	-	-	-

مأخذ: سازمان ساماندهی مشاغل شهری و فرآورده های کشاورزی



گزارش عملکرد

سه ماهه دوم سال ۱۳۹۸

سازمان آرامستان‌ها

ماخذ: سازمان آرامستان‌ها شهرداری شیراز

آمار تعداد فوت شدگان در شهر شیراز به تفکیک جنسیت

شرح	تیر	مرداد	شهریور	جمع
زن	۲۴۹	۲۵۹	۲۵۹	۷۶۷
مرد	۲۵۹	۳۴۲	۳۰۷	۹۰۸
نوزاد	۶۹	۸۸	۷۳	۲۳۰
جمع کل متوفیان	۵۷۷	۶۸۹	۶۳۹	۱,۹۰۵

ماخذ: سازمان آرامستان‌ها شهرداری شیراز

آمار تعداد فوت شدگان در شهر شیراز به تفکیک علل مرگ و میر

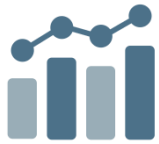
شرح	تیر	مرداد	شهریور	جمع
سکته قلبی	۱	۳۰	۲۶	۵۷
سکته مغزی / مرگ مغزی	۱۱	۳۲	۱۶	۵۹
حوادث ترافیکی	۵۷	۵۷	۴۷	۱۶۱
سرطان	۱۰۲	۸۵	۸۹	۲۷۶
علل نوزادی	۶۹	۸۸	۷۳	۲۳۰
سایر	۳۶	۴۹	۱۴۱	۲۲۶

ماخذ: سازمان آرامستان ها شهرداری شیراز

آمار تعداد فوت شدگان در شهر شیراز به تفکیک علل مرگ و میر

شرح	تیر	مرداد	شهریور	جمع
اعتیاد	۰	۴۵	۰	۴۵
بیماریهای سیستم تنفسی	۶۷	۶۶	۵۹	۱۹۲
بیماری های سیستم عصبی	۱۰	۷	۱۰	۲۷
دیابت	۰	۱۰	۴۷	۵۷
بیماریهای قلبی و عروقی	۲۴۰	۱۹۴	۱۴۱	۵۷۵

ماخذ: سازمان آرامستان ها شهرداری شیراز



گروه آمار و اطلاعات
معاونت برنامه‌ریزی و توسعه سرمایه‌های انسانی
شهرداری شیراز



شهرداری شیراز



گزارش عملکرد

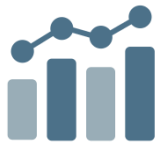
سه ماهه دوم سال ۱۳۹۸

عملکرد آموزشی بحران

ماخذ: اداره مطالعات بحران شهرداری شیراز

جدول عملکرد آموزش شهروندی

مکان اجرا	تاریخ شروع دوره	نفر ساعت	زمان آموزش (به ساعت)	تعداد نفرات تحت پوشش	برگزار کننده	عناوین فعالیت‌ها
فرهنگسرای پایداری	۹۸/۰۴/۰۳	۲۵۲	۱۸	۱۴	اداره مطالعات ب حران شهرداری	آموزش امداد و نجات
فرهنگسرای کارافرینی	۹۸/۰۴/۰۱	۲۷۰	۱۸	۱۵		
فرهنگسرای کودک	۹۸/۰۴/۱۵	۴۸۶	۱۸	۲۷		
فرهنگسرای رسانه	۹۸/۰۴/۱۵	۳۷۸	۱۸	۲۱		
فرهنگسرای نرگس	۹۸/۰۴/۱۵	۲۷۰	۱۸	۱۵		
خانه محله مهدی آباد	۹۸/۰۴/۲۲	۵۰۴	۱۸	۲۸		
فرهنگسرای غدیر	۹۸/۰۵/۰۵	۳۴۲	۱۸	۱۹		
فرهنگسرای انتظار	۹۸/۰۵/۰۷	۲۵۲	۱۸	۱۴		
فرهنگسرای کتاب	۹۸/۰۴/۲۶	۶۱۲	۱۸	۳۴		
خانه محله شیخ علی چوپان	۹۸/۰۵/۰۳	۴۳۲	۱۸	۲۴		
یاوران شورای رکن آباد	۹۸/۰۶/۰۹	۱۰۸	۱۸	۶		
			۹۶	آموزش چهره به چهره در مجتمع های مسکونی فرهنگیان، یاس، گلها و پارسیان توسط تعداد چهار نفر از مربیان اداره مطالعات بحران با موضوع مقابله با سیل زلزله و برف و نیز توزیع بروشور		
ماخذ: اداره مطالعات بحران شهرداری شیراز						



گزارش عملکرد

سه ماهه دوم سال ۱۳۹۸

سازمان فرهنگی، اجتماعی و ورزشی

ماخذ: سازمان فرهنگی، اجتماعی و ورزشی شهرداری شیراز

آمار برنامه های اجتماعی و مشارکت های مردمی برگزار شده



معاونت برنامه ریزی و توسعه سرمایه انسانی
شهرستان اهر
شماره ۱۳۹۸

سه ماهه دوم سال ۱۳۹۸		برنامه های اجتماعی و مشارکت های مردمی		
مخاطب	تعداد برنامه			
۵۲۲	۵۲۲	انفرادی	فرهنگسراها	کلاس های مشاوره
۵,۴۴۲	۲۲۹	گروهی		
۳,۳۵۰	۳,۳۵۰	انفرادی	خانه محلات، مراکز صیانت و سایر	
۳,۰۶۳	۹۹	گروهی		
۵,۷۸۰	۱۰۵	برنامه های شهروندی، گردشگری		توانمندسازی محلات
۱,۲۳۰	۱۰۵	جلسات، مسابقات، تغذیه و سلامت		
۲۳,۶۰۰	۱,۱۷۳	کارگاه ها، N A، ورزشی، هنری، آموزشی و متفرقه		
۳,۸۶۸	۲	برنامه های آموزشی، نشست و همایش و ...		
۲۱۰	۲	نشست و همایش اجتماعی و کارگاه		
۲۰,۰۰۰	۸	محصولات (چاپ، طراحی، تولید محتوا، تولید کلیپ و ...)		
۰	۰	کلاس های آموزشی اجتماعی		
۰	۰	نمایشگاه		
۰	۰	طرح شهر فرزندانگان		
۴,۰۰۰	۲	مانور اجتماعی		
۴۶۰	۱	جشنواره		
۰	۰	خانه های سلامت (تست های غربالگری)		
۱,۶۸۹	۵	سایر (همکاری با سمن ها، تاثیر اجتماعی و ...)		
۱۰۰	۱	مسابقه اجتماعی		
۷۳,۳۱۴	۵,۶۰۴	جمع کل		

آمار برنامه های فرهنگی هنری

سه ماهه اول سال ۱۳۹۸			برنامه های فرهنگی هنری	ردیف
تعداد مخاطب	تعداد جلسه	تعداد برنامه		
۱۲,۶۶۵	۲۶۴	۲۶۴	آموزش شهروندان	۱
۱۹۵,۲۰۸	۱۵۵	۱۱۱	برپایی نمایشگاه	۲
۲۳,۴۵۶	۷۳	۷۳	جشن	۳
۷,۵۳۰	۱۷	۱۷	جشنواره	۴
۱۰,۰۶۵	۶۰	۵۶	همایش و سخنرانی	۵
۱۸,۴۸۴	۲۴۸	۸۳	فعالیت های دینی	۶
۳۲,۸۳۲	۱۷۸	۱۷۸	کارگاه تخصصی	۷
۴۴۳	۱۸	۱۵	مسابقه فرهنگی	۸
۱,۳۲۶	۱۸	۱۸	هنرهای اجرایی	۹
۲,۲۵۴	۶۵	۶۵	بازدید	۱۰
۱,۵۲۱	۵۵۱	۱۴۲	سمن ها و مشارکت ها	۱۱
۳,۵۱۷	۱۸	۱۸	ویژه برنامه ها	۱۲
۲۳,۱۶۷	۱۵۲	۱۲۳	سایر فعالیت ها	۱۳
۱۲,۶۶۵	۲۶۴	۲۶۴	جمع کل	

آمار کلاس های آموزشی برگزار شده

سه ماهه دوم سال ۱۳۹۸			ردیف	کلاس های آموزشی (فرهنگسراها)
تعداد شرکت کننده	تعداد جلسات	عنوان برنامه (تعداد)		
۳,۴۵۸	۲,۲۳۵	۳۱۱	۱	عقیدتی
۶,۳۹۱	۲,۰۹۴	۳۹۵	۲	علمی
۲۴,۲۷۸	۹,۰۸۶	۲,۰۲۱	۳	هنری
۲۶,۶۳۵	۷,۶۴۳	۱,۱۷۸	۴	ورزشی
۶۰,۷۶۲	۲۱,۰۵۸	۳,۹۰۵		جمع

آمار برنامه های تربیت بدنی در سازمان فرهنگی ، اجتماعی و ورزشی

سه ماهه دوم سال ۱۳۹۸			برنامه های ورزشی و تفریحات سالم	
تعداد شرکت کننده	تعداد جلسات	تعداد برنامه		
۳,۵۸۰	۳۴۲	۸۲	تسهیلات خدمات ورزشی	کارکنان
۵۷۳	۱۴	۱۴	مسابقات داخلی	
۱۴	۳	۳	مسابقات اعزامی و کشوری	
۵۱۰	۹	۹	پیاده روی و کوهپیمایی	
۰	۰	۰	دوچرخه سواری	
۱۰۰	۶	۴	کارگاه آموزشی	
۵۵	۲	۲	سایر	
۰	۰	۰	کوه نوردی	همگانی
۲,۵۰۰	۲	۲	پیاده روی خانوادگی	
۱,۹۰۰	۱,۵۹۳	۲۶	ورزش صبحگاهی	
۳۳۰	۴	۴	مسابقه	
۰	۰	۰	دوچرخه سواری	
۴۵۰	۲	۲	کارگاه آموزشی	
۱۵,۰۵۰	۵	۳	سایر	
۱۸,۲۲۲	۵,۴۵۳	۵۵۳	کلاس آموزشی ورزش در سالنها	کلاس های آموزش
۶,۲۴۳	۷۷۲	۱۶۸	اجاره سالنها (مساعدت به تیم ها و ارگانها)	اماکن
۱۷,۱۰۴	۱,۸۷۸	۵۱۹	اجاره سالنها(واگذاری نوبتهای سالنهای ورزشی)	
۰	۰	۰	اجاره زمین چمن	
۶۶,۶۳۱	۱۰,۰۸۵	۱,۳۹۱	جمع کل	

آمار برنامه های توسعه فرهنگ شهروندی در سازمان فرهنگی ، اجتماعی و ورزشی

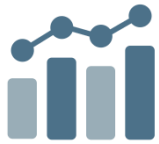
سه ماهه دوم سال ۱۳۹۸		برنامه های توسعه فرهنگ شهروندی	ردیف
تعداد نفرات	تعداد برنامه		
۲۳,۵۸۵	۶۶۲	آرمان شهر (کارگاه های آموزش فرهنگ شهروندی)	۱
۳,۷۹۱	۲۸	جشنواره های شهروندی	۲
۵,۰۸۳	۵۷	تماشاخانه شهر (تئاتر های آموزش شهروندی)	۳
۷,۶۷۵	۱۳	مانور و ایستگاه های شهروندی	۴
۶,۰۰۰	۳	قاب شهر (تبلیغات شهری با موضوع شهروندی)	۵
-	۱۵	هنر مانا (کتاب، انیمیشن و ...)	۶
۳۰	۱	مسابقات شهروندی	۷
۲,۲۰۹	۳۷	نیم روز شهروندی (تور های شهروندی)	۸
۷۰۲	۲۰	فرصت یادگیری (دوره های آموزشی مربیان)	۹
-	۳۴	رسانه و فضای مجازی	۱۰
۳۶	۳	کارگروه مربیان خانه های شهروند کوچولو	۱۱
۰	۰	سفیران فرهنگ (کلاس های آموزشی رانندگان و کارشناسان)	۱۲
۲۲,۵۷۰	۶۹۴	خانه های شهروند کوچولو	۱۳
۷۱,۶۸۱	۱,۵۶۷	مجموع	

آمار برنامه های گردشگری و زیارتی در سازمان فرهنگی ، اجتماعی و ورزشی

سه ماهه دوم سال ۱۳۹۸		گردشگری و امور زیارتی	
مخاطب	تعداد		
۱۸	۲	تهیه	تهیه و توزیع محصولات فرهنگی و گردشگری
۰	۰	توزیع	
۰	۰	همایش و کنفرانس	همایش، سخنرانی، نشست و جلسات
۶۰	۲۴	نشست و جلسات	
۲۰۰	۱	مراسم بزرگداشت	
۶۰	۴	برپایی انواع کارگاه	
۵۲	۲	رویدادهای فرهنگی، مذهبی، ادبی و ...	
۱۹,۲۰۰	۱۲۰	تورهای گردشگری	
۰	۰	برگزاری انواع مسابقات	
۰	۰	نمایشگاه	
۸۱	۲	جشنواره و هفته های فرهنگی	
۶۰۰	۲۰	سایر برنامه ها	
۲۰,۲۷۱	۱۷۵	جمع کل	

آمار برنامه های تبلیغات شهری

سه ماهه دوم سال ۱۳۹۸		تبلیغات شهری	ردیف
مترائز	تعداد/عنوان		
۲,۶۷۶	۴۴۶	استند	۱
۱,۰۸۲	۴۴	بیلبرد	۲
۱۹۲	۳۴	لمپست و لایت باکس (طراحی)	۳
۰	۰	پلاکارد یا بنر (طراحی)	۴
۱,۱۲۹	۱۵۸	پل هوایی	۵
۱,۶۷۰	۹۱	استرابرد	۶
-	۰	کتاب و کتابچه	۷
۱,۰۷۵	۶۶	پوستر	۸
-	۰	بروشور (تعداد موضوع)	۹
-	۴۸	اخبار تولیدی	۱۰
-	۵۶	تعداد اخبار درج شده در سایت حوزه	۱۱
-	۳,۰۲۱	تعداد جراید توزیع شده (بجز هفته نامه شهر راز)	۱۲
-	۱۵	مصاحبه اختصاصی با مدیر (بجز برنامه زنده شهر راز)	۱۳
-	۹۶	تعداد عکسبرداری از مراسم	۱۴
-	۸۴	تعداد فیلمبرداری از مراسم	۱۵
-	۳۲	تعداد فیلم و تیزر ساخته شده	۱۶
-	۳۳	تلویزیون شهری	۱۷



گروه آمار و اطلاعات
معاونت برنامه‌ریزی و توسعه سرمایه‌های انسانی
شهرداری شیراز



شهرداری شیراز



گزارش عملکرد

سه ماهه دوم سال ۱۳۹۸

پروانه‌هاک ساختمانک

مأخذ: معاونت شهرسازی و معماری (سیستم یکپارچه شهرسازی شهرداری الکترونیک)

تعداد پروانه های (احداث، تجدید) بنا

منطقه	تیر	مرداد	شهریور	جمع
منطقه یک	۲۸	۲۳	۳۰	۸۱
منطقه دو	۲۹	۴۳	۳۹	۱۱۱
منطقه سه	۲۲	۳۲	۹	۶۳
منطقه چهار	۳۳	۴۶	۳۵	۱۱۴
منطقه پنج	۱۱	۲۲	۱۰	۴۳
منطقه شش	۲۴	۳۴	۱۲	۷۰
منطقه هفت	۳۱	۵۰	۵۰	۱۳۱
منطقه هشت	۲	۰	۱	۳
منطقه نه	۴۵	۵۶	۵۳	۱۵۴
منطقه ده	۴۷	۵۵	۵۰	۱۵۲
منطقه یازده	۱۰	۱۳	۱۵	۳۸
مجموع	۲۸۲	۳۷۴	۳۰۴	۹۶۰

مأخذ: سیستم یکپارچه شهر سازی (شهرداری الکترونیک)

تعداد پروانه های واحد های مسکونی صادره

منطقه	تبر	مرداد	شهریور	جمع
منطقه یک	۱۸۷	۱۴۱	۱۵۶	۴۸۴
منطقه دو	۱۳۱	۲۱۱	۱۷۲	۵۱۴
منطقه سه	۸۹	۱۱۷	۴۴	۲۵۰
منطقه چهار	۳۰۷	۲۴۹	۲۳۶	۷۹۲
منطقه پنج	۳۸	۷۷	۳۱	۱۴۶
منطقه شش	۱۱۱	۱۷۰	۸۳	۳۶۴
منطقه هفت	۷۴	۷۰	۷۷	۲۲۱
منطقه هشت	۱	۰	۰	۱
منطقه نه	۲۴۴	۲۵۰	۲۲۱	۷۱۵
منطقه ده	۱۷۹	۲۳۸	۲۲۴	۶۴۱
منطقه یازده	۵۳	۷۵	۱۰۱	۲۲۹
مجموع	۱۴۱۴	۱۵۹۸	۱۳۴۵	۴۳۵۷

مأخذ : سیستم یکپارچه شهر سازی (شهرداری الکترونیک)

مساحت زمین استفاده شده در پروانه های احداث و تجدید بنا (مترمربع)

منطقه	تبر	مرداد	شهریور	جمع
منطقه یک	۱۵,۹۰۳	۸,۷۶۵	۱۳,۹۴۰	۳۸,۶۰۸
منطقه دو	۱۰,۲۳۰	۱۴,۵۳۱	۱۱,۸۹۶	۳۶,۶۵۷
منطقه سه	۵,۲۸۴	۷,۶۶۲	۲,۳۰۳	۱۵,۲۴۹
منطقه چهار	۱۳,۸۲۴	۱۳,۴۳۶	۱۲,۱۸۰	۳۹,۴۴۰
منطقه پنج	۲,۶۸۵	۶,۵۹۸	۲,۴۳۱	۱۱,۷۱۴
منطقه شش	۹,۵۱۸	۱۴,۱۰۰	۴,۶۶۰	۲۸,۲۷۸
منطقه هفت	۶,۵۴۱	۱۰,۰۳۸	۸,۲۰۹	۲۴,۷۸۸
منطقه هشت	۱۷۱	۰	۳۳۳	۵۰۴
منطقه نه	۱۵,۱۲۹	۱۵,۸۲۷	۱۴,۹۳۷	۴۵,۸۹۳
منطقه ده	۱۴,۶۱۶	۱۴,۹۵۹	۱۵,۹۷۲	۴۵,۵۴۷
منطقه یازده	۲,۷۴۸	۳,۷۴۴	۴,۷۴۷	۱۱,۲۳۹
مجموع	۹۶,۶۴۹	۱۰۹,۶۶۰	۹۱,۶۰۸	۲۹۷,۹۱۷

مأخذ : سیستم یکپارچه شهر سازی (شهرداری الکترونیک)

مساحت زیر بنا در پروانه های احداث و تجدید بنا (مترمربع)

منطقه	تیر	مرداد	شهریور	جمع
منطقه یک	۵۵,۵۷۴	۳۲,۱۹۵	۴۰,۱۴۰	۱۲۷,۹۰۹
منطقه دو	۲۳,۸۲۹	۳۹,۶۹۱	۳۶,۲۵۹	۹۹,۷۷۹
منطقه سه	۱۵,۱۰۲	۲۰,۷۲۹	۸,۰۰۰	۴۳,۸۳۱
منطقه چهار	۶۲,۷۳۲	۴۶,۵۴۹	۴۰,۷۷۴	۱۵۰,۰۵۵
منطقه پنج	۶,۳۳۸	۱۴,۳۹۳	۶,۹۷۵	۲۷,۷۰۶
منطقه شش	۲۵,۷۵۶	۴۱,۹۱۶	۱۷,۳۹۴	۸۵,۰۶۶
منطقه هفت	۱۲,۰۰۸	۱۳,۳۱۵	۱۲,۷۶۶	۳۸,۰۸۹
منطقه هشت	۲۵۹	۰	۶۰۲	۸۶۱
منطقه نه	۴۱,۴۷۰	۴۰,۹۹۰	۳۶,۸۰۲	۱۱۹,۲۶۲
منطقه ده	۴۰,۱۷۹	۴۴,۳۳۶	۴۴,۴۸۵	۱۲۹,۰۰۰
منطقه یازده	۸,۷۹۱	۱۲,۰۸۹	۱۷,۱۴۱	۳۸,۰۲۱
مجموع	۲۹۲,۰۳۸	۳۰۶,۲۰۳	۲۶۱,۳۳۸	۸۵۹,۵۷۹

مأخذ: سیستم یکپارچه شهر سازی (شهرداری الکترونیک)

آمار پروانه های ساختمانی صادر شده برای احداث و تجدید بنا بر حسب مساحت زمین و وضعیت قبلی

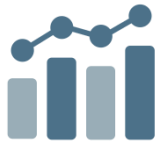
شرح	باغ		زمین دارای ساختمان		زمین فاقد ساختمان بدون حصار		زمین محصور		ساختمان مخروبه		سایر انواع	
	تعداد پروانه	مساحت (متر مربع)	تعداد پروانه	مساحت (متر مربع)	تعداد پروانه	مساحت (متر مربع)	تعداد پروانه	مساحت (متر مربع)	تعداد پروانه	مساحت (متر مربع)	تعداد پروانه	مساحت (متر مربع)
تیر	۱	۱,۴۷۹	۱۰۵	۳۸,۱۵۹	۱۶۷	۵۲,۷۲۱	۸	۴,۱۴۸	۰	۰	۱	۱۴۱
مرداد	۴	۲,۷۶۱	۱۴۰	۴۵,۹۱۰	۲۲۲	۵۸,۶۵۶	۷	۱,۷۷۶	۲	۶۵۲	۱	۵۵۵
شهریور	۱	۳,۱۴۷	۱۱۴	۳۷,۷۴۵	۱۸۳	۴۸,۲۴۴	۳	۱,۴۲۹	۰	۰	۱	۳۹۳
جمع	۶	۷,۳۸۷	۳۵۹	۱۲۱,۸۱۴	۵۷۲	۱۵۹,۶۲۱	۱۸	۷,۳۵۳	۲	۶۵۲	۳	۱,۰۸۹

مأخذ: سیستم یکپارچه شهر سازی (شهرداری الکترونیک)

آمار پروانه های ساختمانی صادره به تفکیک مسکونی و غیر مسکونی

غیر مسکونی			مسکونی			شرح
مساحت زیر بنا (متر مربع)	مساحت زمین (متر مربع)	تعداد پروانه	مساحت زیر بنا (متر مربع)	مساحت زمین (متر مربع)	تعداد پروانه	
۷۳,۳۶۹	۲۱,۶۸۱	۴۱	۲۱۸,۶۷۰	۷۴,۹۶۷	۲۴۱	تیر
۵۷,۶۹۳	۲۳,۲۷۷	۶۱	۲۴۸,۵۰۹	۸۶,۳۸۲	۳۱۳	مرداد
۶۲,۳۳۶	۱۹,۵۳۴	۵۲	۱۹۹,۰۰۲	۷۲,۰۷۵	۲۵۲	شهریور
۱۹۳,۳۹۸	۶۴,۴۹۲	۱۵۴	۶۶۶,۱۸۱	۲۳۳,۴۲۴	۸۰۶	جمع

مأخذ: سیستم یکپارچه شهر سازی (شهرداری الکترونیک)



گروه آمار و اطلاعات
معاونت برنامه‌ریزی و توسعه سرمایه‌های انسانی
شهرداری شیراز



شهرداری شیراز



گزارش عملکرد

سه ماهه دوم سال ۱۳۹۸

حمل و نقل و ترافیک

ماخذ: معاونت حمل و نقل و ترافیک

پروژه نصب و ساماندهی تابلوهای راهنمای مسیر ، مکمل راهنمای مسیر و تابلو و علائم

شرح (عدد)	تیر	مرداد	شهریور	جمع
نصب تابلو راهنمای مسیر شهری (دروازه ای)	-	-	-	۰
نصب تابلو مکمل راهنمای مسیر شهری	۳	۵	۲	۱۰
نصب تابلو علائم راهنمایی و رانندگی	۳۶۰	۲۸۸	۳۰۰	۹۴۸
نصب تابلو فلشی راهنمای مسیر شهری	۴۰	۶۰	۷۰	۱۷۰
تجمیع تابلو و علائم راهنمایی و رانندگی	۱۵	۲۳	۳۰	۶۸
جمع آوری تابلو (تابلوهای مازاد و فصلی)	۱۰۴	۴۳	۶۵	۲۱۲
تعمیر انواع تابلو	۱۲۰	۱۰۰	۱۴۰	۳۶۰
نصب جداکننده	۲۵۸	۶۹	۱۰۰	۴۲۷

ماخذ : سازمان حمل و نقل و ترافیک

پروژه خط کشی معابر شهری

شرح	واحد	تیر	مرداد	شهریور	جمع
خط کشی محوری	کیلومتر	۱۸۶۰۹	-	۲۰۰۰	۲۰۶۰۹
خط کشی عابر پیاده (دستی)	مترمربع	۳۰۹۵	۱۶۵	۱۰۰	۳۳۶۰
خط کشی عابر پیاده رنگی	مترمربع	-	-	-	۰
خط کشی رنگی وسط تقاطع ها	متر	-	-	-	۰
ترسیم فلش بر روی آسفالت	مترمربع	-	-	-	۰
ترسیم طرح تابلو بر روی آسفالت	عدد	-	-	-	۰
تهیه رنگ و اجرای حروف نوشتاری	عدد کلمه	-	-	-	۰

ماخذ: سازمان حمل و نقل و ترافیک

پروژه نصب و نگهداری علائم ایمنی

شرح	واحد	تیر	مرداد	شهریور	جمع
نصب گاردریل	متر	۱۱۶	۷۶	۸۰	۲۷۲
تعمیر گاردریل	متر	۶۰	۷۶	۲۰	۱۵۶
نصب گل میخ دایره ای پلاستیکی	عدد	۱۴۳۵	۲۰۹	-	۱۶۴۴
جمع آوری گل میخ دایره ای پلاستیکی	عدد	-	-	-	۰
نصب استوانه ایمنی	عدد	۲۰۲	۱۱۸	۸۵	۴۰۵
جمع آوری استوانه ایمنی	عدد	۵۸	-	۱۰۰	۱۵۸
نصب نرده خط ویژه	متر	-	-	-	۰
نصب جداکننده کوهانی	متر	-	-	-	۰
جمع آوری جداکننده کوهانی	عدد	-	-	-	۰
نصب نیوجرسی بتنی	عدد	-	-	۳	۳
جمع آوری نیوجرسی بتنی	متر	-	-	-	۰

ماخذ: سازمان حمل و نقل و ترافیک

نصب علائم ایمنی در معابر شهری

شرح	واحد	تیر	مرداد	شهریور	جمع
نصب بشکه ترافیکی	عدد	۹	۵	۴	۱۸
جمع آوری بشکه ترافیکی	عدد	۱۰	۱۴	۶	۳۰
نصب میخ چدنی مکعبی	عدد	-	-	-	۰
نصب چشم گربه ای	عدد	۵۰۰	۳۰۰	-	۸۰۰
نصب سرعت گیر پلاستیکی	عدد	۱۲۴	۳۵	۴۰۰	۵۵۹
جمع آوری سرعت گیر	عدد	۱۵۸	۳۳	۲۰۰	۳۹۱
شستشوی استوانه ایمنی	عدد	-	-	۱۵۰	۱۵۰
نصب شبرنگ روی استوانه ایمنی	عدد	-	-	-	۰
نصب گل میخ سرامیکی	عدد	-	-	-	۰

ماخذ: سازمان حمل و نقل و ترافیک

پروژه رنگ آمیزی تسهیلات ترافیک

جمع	شهریور	مرداد	تیر	شرح (عدد)	
-	-	-	-	رنگ آمیزی پایه چراغ راهنمایی	سطح شهر
-	-	-	-	رنگ آمیزی پایه تابلو راهنمایی و رانندگی	
-	-	-	-	رنگ آمیزی میخ چدنی	
۸۳۰	۱۵۰	۳۰۰	۳۸۰	رنگ آمیزی تابلو	کارگاه نقاشی
۱۲۱۰	۷۰۰	۲۶۰	۲۵۰	رنگ آمیزی پایه تابلو راهنمایی و رانندگی	
۴۷۰	۲۳۰	۱۰۰	۱۴۰	بازسازی شبرنگ تابلو	

ماخذ: سازمان حمل و نقل و ترافیک

پروژه راه اندازی پارکینگ های عمومی

شرح	واحد	تیر	مرداد	شهریور	جمع
راه اندازی پارکینگ جدید	عدد	-	-	-	-
راه اندازی پارکینگ مکانیزه	عدد	-	-	-	-
راه اندازی پارکینگ نوروزی	عدد	-	-	-	-

ماخذ: سازمان حمل و نقل و ترافیک

پروژه احداث پل هوایی عابر

شرح	واحد	تیر	مرداد	شهریور	جمع
احداث پل هوایی عابر پیاده	عدد	-	-	-	-
پل هوایی مکانیزه	دستگاه	-	-	-	-

ماخذ: سازمان حمل و نقل و ترافیک

عملکرد واحد ایمنی سازمان ترافیک

شرح	واحد	تیر	مرداد	شهریور	جمع
برگزاری کمیته ایمنی	جلسه	۲	۱	۱	۴
تعداد موارد مطرح شده در کمیته ایمنی (شامل نصب تابلو سرعتگاه، ایمن سازی معابر، بازگشایی یا انسداد دورگرد و ...) تعداد مصوبات	مصوبه	۲۰	۳۲	۳۴	۸۶
بازدیدهای میدانی جهت رفع معضلات ترافیکی و ایمنی	بازدید	۷۰	۹۵	۵۵	۲۲۰
برگزاری کمیته حفاری	جلسه	۲	۱	۲	۵
تعداد مصوبات کمیته حفاری		۱۲	۲۲	۳۲	۶۶
تعداد دستور کار	عدد	۱۰۰	۹۰	۱۶۰	۳۵۰
تهیه پلان ایمنی دستور کار، پروژه ها و ...	عدد	۱۶۰	۹۵	۶۰	۳۱۵
تعداد مجوز حفاری	عدد	۸۶	۹۲	۱۷	۱۹۵

ماخذ: سازمان حمل و نقل و ترافیک

آموزش فرهنگ ترافیک در پارکهای ترافیک سطح شهر شیراز

شرح	دانش آموز	تیر	مرداد	شهریور	بسته آموزشی
برنامه های آموزشی (جشنواری بازیهای ترافیکی - شهر دوستدار کودک - گذر پیاده عقیف آباد)	۲۰۰	۲۰۰ نفر یک برنامه	۵۰۰ نفر ۳ برنامه	۶ روز ۱۲ برنامه	در تمام برنامه ها بسته آموزشی به دانش آموزان اهدا شد
برنامه پیاده روی بزرگ خانوادگی	۱۰۰۰	۱	۱	۲	
برنامه های هنری	۱۲۰۰	۱۰	۳	۱۲	
دانش آموزان آموزش دیده در پارک ترافیک ایرانی	نفر	پارک های ترافیک در سه ماهه دوم سال ۱۳۹۸ فعالیت نداشته است			
دانش آموزان آموزش دیده در پارک ترافیک مروارید	نفر				
برنامه های هنری اجرا شده در پارک ترافیک ایرانی	برنامه				
برنامه های هنری اجرا شده در پارک ترافیک مروارید	برنامه				
توزیع بسته آموزشی و کمک آموزشی در پارک ترافیک ایرانی	عدد				
توزیع بسته آموزشی و کمک آموزشی در پارک ترافیک مروارید	عدد				

ماخذ: سازمان حمل و نقل و ترافیک

عملکرد واحد قراردادهای و حقوقی سازمان حمل و نقل و ترافیک

شرح	واحد	تیر	مرداد	شهریور	جمع
کمیسیون های برگزار شده (مناقصه)	جلسه	۲		۲	۴
کمیسیون های برگزار شده (مزایده)	جلسه	۱	۱	۱	۳
قراردادهای منعقد (مزایده)	مورد	۲	۲	۱	۵
قراردادهای منعقد (مناقصه)	مورد	۴	-	-	۴
پرونده های حقوقی در دست بررسی	پرونده	۷	۹	۸	۲۴
مراجعه به دادگاه و دفاع از حقوق	پرونده	۱۵	۳۸	۲۵	۷۸
آگهی های ارسالی به جراید (مزایده)	مورد	-	۱	۱	۲
آگهی های ارسالی به جراید (مناقصه)	مورد	-	-	-	-
آگهی های ارسالی به جراید (فراخوان)	مورد	-	-	-	-
استعلام و درخواست صدور ضمانتنامه	مورد	۳	-	-	-
تمدید ضمانتنامه	مورد	۱۱	۶	۸	۲۵

ماخذ: معاونت حمل و نقل و ترافیک

آمار عملکرد فعالیتهای اداره کل مطالعات حمل و نقل و ترافیک - سه ماهه دوم سال ۱۳۹۸

شهریور	مرداد	تیر	تعداد	مورد	شرح	
۳	۱	۲	۲	مورد	حضور در مرکز تحقیقات	بهنگام سازی مطالعات جامع حمل و نقل و ترافیک شهر شیراز
۵	۲	۴	۹	مورد	پیگیری پیشرفت پروژه	
۵	۶	۶	۱۱	مورد	بررسی مکاتبات	
۵	۴	۲	۶	مورد	جلسات بررسی شرح خدمات	مطالعات و تهیه طرح هندسی تقاطعات و گره های معابر شهر شیراز
۸	۴	۸	۱۹	مورد	پیگیری انعقاد قرارداد	
۶	۳	۷	۱۰	مورد	بررسی مکاتبات	
۲	۳	۲	۶	مورد	جلسات بررسی شرح خدمات	مطالعات و تهیه طرح ایمن سازی و اصلاح هندسی نقاط حادثه خیز معابر شهر شیراز
۷	۴	۴	۱۹	مورد	پیگیری انعقاد قرارداد	
۶	۳	۵	۱۰	مورد	بررسی مکاتبات	
۳	۲	-	۶	مورد	جلسات بررسی مطالعات	مطالعات و طراحی خط سفید معابر شهر شیراز
۴	۵	قرارداد بسته شد	۱۸	مورد	پیگیری پیشرفت پروژه	
۶	۵	۵	۹	مورد	بررسی مکاتبات	
۵	۳	۳	۱۰	مورد	جلسات بررسی شرح خدمات	ارزیابی و تحلیل و طراحی فازبندی و زمانبندی چراغ های فرماندهی تقاطعات شهر شیراز
۱۱	۶	۲	۲۰	مورد	پیگیری انعقاد قرارداد	
۸	۴	۵	۱۶	مورد	بررسی مکاتبات	

ماخذ: معاونت حمل و نقل و ترافیک

آمار عملکرد فعالیتهای اداره کل مطالعات حمل و نقل

سه ماهه دوم - سال ۱۳۹۸



شهریور	مرداد	تیر	تعداد	مورد	شرح	
۲	۳	۱	۷	مورد	جلسات بررسی مطالعات	مطالعات طراحی مسیر خط ۲ سریع السیر اتوبوس (BRT)
۷	۸	۳	۱۸	مورد	پیگیری پیشرفت پروژه	
۴	۵	۴	۱۳	مورد	بررسی مکاتبات	
۶	۴	۱	۸	مورد	جلسات بررسی شرح خدمات	مطالعات طراحی مسیر خط ۱ سریع السیر اتوبوس (BRT)
۱۱	۸	۴	۲۶	مورد	پیگیری انعقاد قرارداد	
۶	۵	۴	۱۴	مورد	بررسی مکاتبات	
۵	۴	۵	۱۳	مورد	جلسات بررسی مطالعات	مطالعات ارزیابی و ارائه راهکارها برای بهبود و بهنگام سازی حمل و نقل و ترافیک شهر شیراز (عامل چهارم)
۶	۴	۸	۱۴	مورد	پیگیری پیشرفت پروژه	
۷	۵	۱۰	۱۸	مورد	بررسی مکاتبات	
۱۵	۱۰	۷	۲۳	مورد	بازدید میدانی	مطالعه و طراحی شبکه مسیرهای دوچرخه سواری
۹	۶	۳	۱۲	مورد	جلسات بررسی مطالعات	
۱۲	۱۰	۴	۱۳	مورد	بازدید میدانی	بررسی نقاط حادثه خیز
۵	۶	۱	۴	مورد	شرکت در جلسه	
۴	۳	۲	۸	مورد	بازدید میدانی	مطالعات بررسی و تحلیل ایجاد پیاده راههای شهری معابر شهر شیراز
۴	۴	۳	۸	مورد	شرکت در جلسه	
ماخذ : معاونت حمل و نقل و ترافیک						

آمار عملکرد فعالیتهای اداره کل مطالعات حمل و نقل و ترافیک سه ماهه دوم - سال ۱۳۹۸

شهریور	مرداد	تیر	تعداد	مورد	شرح
۳۹	۳۰	۸	۴۲	گزینه	شبیه سازی ترافیکی معابر شهر شیراز با استفاده از نرم افزار تخصصی - ترافیکی Aimsun-Newgetram
۱۰	۹	۴	۲۰	مورد	
۹۰	۱۳۰	۱۱۰	۳۵۵	مورد	پاسخ به استعلامات پیمانکاران اجرایی شرکت های آبفا، توانیر، گاز و شهرداری های مناطق
۴	۴	۴	۱۴	مورد	شرکت در جلسات کمیسیون بررسی و تصویب طرحهای اصلاح هندسی تقاطعات و معابر شهر شیراز
۴	۴	۴	۱۴	مورد	شرکت در جلسات کمیسیون بررسی و ساماندهی کاربری های ترافیک زا
۸	۸	۵	۱۸	مورد	شرکت در جلسات کمیسیون بررسی و تصویب طرحهای معاونت شهرسازی و معماری
۵	۳	۴	۱۴	مورد	شرکت در جلسات کمیسیون بررسی و تصویب طرحهای عمرانی معاونت فنی و عمرانی
۴	۳	۱	۵	مورد	برگزاری و شرکت در جلسات بهنگام سازی مطالعات جامع حمل و نقل و ترافیک شهر شیراز
۱۲	۱۰	۴	۱۴	مورد	بررسی به منظور مناسب سازی محیط برای افراد توان خواه
۲	۲	۱	۴	مورد	
۶	۴	۲	۹	مورد	برنامه ریزی و ترویج فرهنگ دوچرخه سواری شهروندان

ماخذ : معاونت حمل و نقل و ترافیک

آمار عملکرد فعالیتهای اداره کل مطالعات حمل و نقل و ترافیک سه ماهه دوم - سال ۱۳۹۸

شهریور	مرداد	تیر	تعداد	مورد	شرح
۸	۶	۱۵	۵۰	مورد	پاسخ به استعلامات و مکاتبات مرتبط با اداره مطالعات و برنامه ریزی از شورای اسلامی شهر شیراز
۵	۳	۳	۱۴	مورد	پاسخ به استعلامات و مکاتبات مرتبط با اداره مطالعات و برنامه ریزی از شورای ترافیک استانداری شهر شیراز
۱۷	۱۲	۱۵	۵۴	مورد	پاسخ به استعلامات و مکاتبات مرتبط با اداره مطالعات و برنامه ریزی شهرداری مناطق و دیگر ارگانها
۹	۱۱	۷	۲۴	مورد	برگزاری جلسات تخصصی-ترافیکی به منظور بررسی طرحهای ارسالی از (معاونتهای فنی-عمرانی و شهرسازی-معماری و شهرداری های مناطق
۲۸	۲۵	۱۸	۶۹	مورد	بازدیدهای میدانی از پروژه های ترافیکی
۴	۴	۴	۱۱	مورد	شرکت در جلسات کمیسیون ایمنی و حفاری معابر شهر شیراز
۵	۴	۴	۱۳	مورد	شرکت در جلسات کمیسیون شورای ترافیک استان
۹	۸	۵	۱۸	مورد	شرکت در جلسات کمیسیون عمران و حمل و نقل شورای اسلامی شهر شیراز
۶	۷	۷	۲۴	مورد	برگزاری جلسات مشترک با پلیس راهور
۳	۴	۲	۱۳	مورد	شرکت در جلسه
۳۳	۳۳	-	۳۱	مورد	تهیه و تدوین شاخصها
۷۳	۷۳	-	۷۲	مورد	تهیه و تدوین اهداف عملیاتی
۱۱۸	۱۱۸	۱۱۸	۱۱۸	مورد	تهیه و تدوین پروژه ها و فعالیتهای
ماخذ: معاونت حمل و نقل و ترافیک					



گروه آمار و اطلاعات
معاونت برنامه‌ریزی و توسعه سرمایه‌های انسانی
شهرداری شیراز



شهرداری شیراز



گزارش عملکرد

سه ماهه دوم سال ۱۳۹۸

سازمان مدیریت حمل و نقل مسافر

مأخذ: سازمان مدیریت حمل و نقل مسافر

عملکرد واحد برنامه ریزی و انفورماتیک – گزارش سامانه کارت بلیت سازمان مدیریت و نقل مسافر شیراز

شهریور	مرداد	تیر	شرح
۷۴۹	۷۴۹	۷۴۹	تعداد اتوبوسهای موجود با کارتخوان
۴۵	۴۵	۴۵	تعداد باجه های فروش و شارژ کارت بلیت
۱۴	۱۴	۱۴	تعداد مراکز تخلیه اطلاعات اتوبوسها
۷۹	۷۹	۷۹	تعداد خطوط موجود با کارتخوان (خط)
۵۰	۴۵	۵۰	تعمیر و تعویض قطعات و رفع مشکل نرم افزاری
۲,۶۰۰	۲,۷۰۰	۲,۸۰۰	تشخیص و رفع عیوب نرم افزاری سامانه کارت بلیت
۸,۲۳۸,۱۸۴	۸,۵۸۸,۱۶۸	۸,۸۴۲,۲۷۶	تعداد تراکنش کارت مسافرین (ماهانه)
۲۶۵,۷۴۷	۲۷۷,۰۳۷	۲۸۵,۲۳۴	تعداد تراکنش کارت مسافرین (روزانه)
۲۴,۵۷۴	۱۹,۸۷۳	۱۰,۷۰۰	تعداد کارت فروش رفته
مأخذ: سازمان مدیریت حمل و نقل مسافر			

عملکرد اداره ارتباطات و آموزش سازمان مدیریت حمل و نقل مسافر شیراز

شرح	تیر	مرداد	شهریور
طراحی، تهیه و نصب بنر در مناسبت های مذهبی و ملی در کلیه مناطق و پایانه ها (عدد)	۱۸	۳۰	۳۵
طراحی، تهیه و نصب بنر در مناسبت های مذهبی و ملی در پشت شیشه عقب و جلو اتوبوسها (عدد)	۳۰۰	۳۰۰	۴۰۰
نصب پوستره های ملی و مذهبی توسط سازمان ها و ارگان های دولتی در اتوبوسها (عدد)	۵۰۰	۴۰۰	۵۰۰
پاکسازی و بازسازی اطلاعات اتوبوسهای سازمان و نصب برچسب راهنما روی آنها (دستگاه)	۵۰۰	۴۰۰	۵۰۰
طراحی و تهیه بروشورهای ماهیانه (نسخه)	-	-	-
تعداد رانندگان شرکت کننده در دوره آموزشی اطفاء حریق و آتش نشانی در هر نوبت	۲۱۳	۲۰۰	۲۲۶
تعداد رانندگان شرکت کننده در دوره آموزشی تعامل رانندگان با مردم در هر نوبت	۲۱۳	۲۰۰	۲۲۶
مأخذ: سازمان مدیریت حمل و نقل مسافر			

آمار خطوط (اتوبوس و مینی بوس) سازمان مدیریت حمل و نقل مسافر

شرح	تیر	مرداد	شهریور
تعداد خطوط درون شهری شهری	۷۳	۷۳	۷۳
تعداد خطوط حومه	۶	۶	۶
تعداد خطوط شبانه	۴	۴	۴
تعداد کل خطوط	۷۹	۷۹	۷۹
تعداد خطوط خصوصی	۷۹	۷۹	۷۹
تعداد خطوط دولتی	۰	۰	۰

مأخذ: سازمان مدیریت حمل و نقل مسافر

آمار سفرهای درون شهری (اتوبوسی و مینی بوس)

شهریور	مرداد	تیر	شرح
۲۰۱۹۶۷.۷۲	۲۱۰۵۴۸.۱۲	۲۱۶۷۷۷.۸۴	تعداد سفرهای انجام شده توسط مسافران با ناوگان مدیریت حمل و نقل مسافر - روزانه
۶۲۶۰۹۹۹.۳	۶۵۲۶۹۹۱.۷	۶۷۲۰۱۱۳	تعداد سفرهای انجام شده توسط ناوگان مدیریت حمل و نقل مسافر - ماهانه
۱۱/۸	۱۱/۸	۱۱/۸	سهم ناوگان اتوبوسرانی در سفرهای شهری (درصد)

مأخذ: سازمان مدیریت حمل و نقل مسافر

آمار عمر ناوگان اتوبوسرانی شهر شیراز

شرح	تیر	مرداد	شهریور
تعداد اتوبوس های فرسوده	۹۳	۹۳	۹۳
تعداد اتوبوس های از رده خارج	۹۳	۹۳	۹۳

مأخذ: سازمان مدیریت حمل و نقل مسافر

آمار ناوگان (اتوبوس و مینی بوس)

شرح	تیر	مرداد	شهریور
تعداد ناوگان اتوبوس و مینی بوس سازمان	۱۰۲۶	۱۰۲۶	۱۰۲۶
تعداد اتوبوس و مینی بوس های فعال در خطوط	۸۱۳	۸۱۳	۸۱۳
تعداد اتوبوس و مینی بوس های بخش خصوصی	۸۱۳	۸۱۳	۸۱۳
تعداد اتوبوس و مینی بوس های بخش دولتی	۱۲۱	۱۲۱	۱۲۱
تعداد اتوبوس و مینی بوس های فعال دیزلی	۷۳۳	۷۳۳	۷۳۳
تعداد اتوبوس و مینی بوس های فعال گازسوز	۱۹۷	۱۹۷	۱۹۷
تعداد اتوبوس و مینی بوس های فعال کولردار	۶۴۱	۶۴۱	۶۴۱
مأخذ: سازمان مدیریت حمل و نقل مسافر			

عملکرد واحد اجرایی

شرح	تیر	مرداد	شهریور	جمع
صدور مجوز سرویس مدارس رانندگان مینی بوس	۸	۹	۸	۲۵
صدور مجوز رانندگان جدیدالورود بخش خصوصی	۱۱	۲۰	۱۳	۴۴
نصب سرپناه جدید	۷	۵	۶	۱۸
نصب سرپناه مکانیزه	-	-	-	-
سرویس دوره ای اتوبوس ها (دستگاه)	۸۷۰	۹۵۰	۹۹۰	۲۸۱۰
ناوگان متوقف جهت تعمیرات نیمه اساسی ناوگان	۱۰	۸	۵	۲۳
تعویض صندلی معیوب	۸	۹	۱۰	۲۷
نظافت ناوگان بهنگام بارندگی با کارواش مکانیزه (مورد)	۱۵۲۰	۱۵۹۸	۱۶۴۵	۴۷۶۳

مأخذ: سازمان مدیریت حمل و نقل مسافر

آمار سفرهای شهری اتوبوسرانی در شهر شیراز

شهریور	تعداد مسافران جابجا شده توسط اتوبوس های شهری		سهم اتوبوسرانی از سفرهای شهری (درصد)	ضریب سفر شهروندان شیرازی
	مرداد	تیر		
۸,۲۳۸,۱۸۴	۸,۵۸۸,۱۶۸	۸,۸۴۲,۲۷۶	۱۱/۸	۱/۸۱

مأخذ: سازمان مدیریت حمل و نقل مسافر

آمار طرح توسعه ناوگان تاکسیرانی شهر شیراز

شهریور	مرداد	تیر	شرح
-	-	-	خودروهای وارده شده در طرح توسعه
-	-	-	خودروهای پلاک شده
-	-	۴۳۵۷	کل تاکسی های مشمول تبدیل (دستگاه)

مأخذ: سازمان مدیریت حمل و نقل مسافر

جابجایی کل سرویس و مسافر در سازمان مدیریت حمل و نقل مسافر شهرداری شیراز

شرح	ماه	شهید کاراندیش	امیر کبیر	شهید مدرس	علی بن حمزه (ع)	قصر دشت شهید طبائی
اتوبوس	تیر	۹,۷۳۷	۲,۴۵۶	۳,۱۲۸	۸۲۹	۵۹
	مرداد	۹,۴۳۰	۲,۲۰۶	۳,۰۰۸	۷۹۸	۴۸
	شهریور	۹,۶۵۴	۲,۴۲۸	۳,۰۰۶	۸۳۷	۵۷
مینی بوس	تیر	-	-	۱,۳۸۵	۹۴۸	-
	مرداد	-	-	۱,۳۳۱	۸۴۳	۳
	شهریور	-	-	۱,۳۲۹	۷۵۰	-
سواری	تیر	-	۱,۳۶۹	۲,۷۰۵	۹,۰۶۰	۱,۶۹۳
	مرداد	-	۱,۳۴۹	۲,۵۷۸	۸,۸۰۸	۱,۴۲۴
	شهریور	-	۱,۲۴۴	۲,۴۷۰	۸,۲۸۴	۱,۳۵۳

مأخذ: سازمان مدیریت حمل و نقل مسافر شهرداری شیراز

جابجایی کل سرویس و مسافر در سازمان مدیریت حمل و نقل مسافر شهرداری شیراز

شرح	ماه	شهید کاراندیش	امیر کبیر	مدرس	علی بن حمزه (ع)	قصردشت شهید طبائی
سرویس بیرون استان	تیر	۸,۴۰۷	۲,۱۹۴	۱۴۰	۷۶	۱,۳۳۷
	مرداد	۸,۱۳۶	۲,۱۹۰	۱۵۷	۷۸	۱,۱۳۷
	شهریور	۸,۲۹۳	۲,۱۹۴	۱۶۵	۶۵	۹۶۴
سرویس درون استان	تیر	۱,۳۳۰	۱,۶۳۱	۷,۰۷۸	۱۰,۷۶۱	۴۱۵
	مرداد	۱,۲۹۴	۱,۳۶۵	۶,۷۶۰	۱۰,۳۷۱	۳۳۸
	شهریور	۱,۳۶۱	۱,۴۷۸	۶,۶۴۰	۹,۸۰۶	۴۴۶
مسافر بیرون استان	تیر	۱۶۹,۱۲۳	۳۸,۹۲۱	۳,۱۵۳	۷۲۰	۵,۸۹۸
	مرداد	۱۶۷,۳۸۱	۴۱,۱۶۴	۳,۰۳۰	۸۶۶	۴,۸۴۹
	شهریور	۱۷۸,۰۷۴	۴۱,۵۴۰	۴,۰۶۲	۷۲۶	۴,۱۹۲
مسافردرون استان	تیر	۳۱,۲۵۲	۲۷,۸۷۰	۱۰۲,۴۸۱	۶۶,۱۰۸	۲,۳۰۸
	مرداد	۲۹,۴۰۱	۱۹,۸۲۶	۱۰۰,۹۲۵	۶۲,۹۲۳	۲,۱۹۲
	شهریور	۳۲,۳۷۹	۲۵,۲۶۰	۱۰۶,۲۳۹	۵۹,۸۷۴	۲,۷۲۰

مأخذ : سازمان مدیریت حمل و نقل مسافر شهرداری شیراز

آمار جابجایی کل سرویس و مسافر در سازمان مدیریت حمل و نقل مسافر شهرداری شیراز

شرح	ماه	شهید کاراندیش	امیرکبیر	مدرس	علی بن حمزه (ع)	قصردشت (شهید طبائی)
مسافر اتوبوس	تیر	۲۰۰,۳۷۵	۶۱,۳۱۵	۶۹,۰۵۴	۱۵,۷۹۶	۱,۴۳۴
	مرداد	۱۹۶,۷۸۲	۵۵,۵۹۴	۶۸,۹۳۳	۱۵,۵۳۷	۱,۲۹۱
	شهریور	۲۱۰,۴۵۳	۶۱,۸۲۴	۷۵,۶۵۳	۱۶,۲۲۵	۱,۵۰۰
مسافر مینی بوس	تیر	-	-	۲۵,۷۶۰	۱۴,۷۹۲	-
	مرداد	-	-	۲۴,۷۱۰	۱۳,۰۲۰	۵۴
	شهریور	-	-	۲۴,۷۶۸	۱۱,۲۳۹	-
مسافر سواری	تیر	-	۵,۴۷۶	۱۰,۸۲۰	۳۶,۲۴۰	۶,۷۷۲
	مرداد	-	۵,۳۹۶	۱۰,۳۱۲	۳۵,۲۳۲	۵,۶۹۶
	شهریور	-	۴,۹۷۶	۹,۸۸۰	۳۳,۱۳۶	۵,۴۱۲

مأخذ: سازمان مدیریت حمل و نقل مسافر شهرداری شیراز

عملکرد واحد بازرسی و نظارت

شرح	تیر	مرداد	شهریور	جمع
تعداد کمیته انضباطی برگزار شده	۱	۲	۰	۳
تعداد پرونده های ارجاع شده به کمیته انضباطی	۷	۹	۰	۱۶
+مدارک اخذ شده از خودرو های متخلف توسط بازرسین	۷۹۳	۷۲۹	۱۹۶	۱۷۱۸
تعداد خودرو توقیف شده	۲۹	۲۵	۱۳	۶۷
تعداد خودرو بازدید شده	۹۸۵	۱۰۵۳	۱۱۱۷	۳۱۵۵
تعداد شکایات حضوری	۳۰	۴۱	۳۳	۱۰۴
مأخذ: سازمان مدیریت حمل و نقل مسافر				

عملکرد واحد فنی – امور خودرویی

شرح	تیر	مرداد	شهریور	جمع
تحويل سند خودرو و برگ سبز به مالکین	۱۲	۱۶	۱۲	۴۰
ثبت مشخصات رانندگان جهت سایت تأمین اجتماعی	۳۱	۴۲	۵۲	۱۲۵
ثبت در سایت تبدیل به احسن	-	-	-	-
حذف از سایت خودروهای فرسوده	-	-	-	-
سایر مکاتبات	۲۸۰	۲۱۰	۱۹۰	۶۸۰
معرفی خودرو فرسوده به بانک	-	-	-	-
مأخذ: سازمان مدیریت حمل و نقل مسافر				

مقایسه عملکرد واحد فنی - صدور پروانه

شرح	تیر	مرداد	شهریور	جمع
صدور پروانه تاکسیرانی	۱۷۰	۱۸۳	۱۹۶	۵۴۹
تمدید پروانه تاکسیرانی	۴۰۶	۳۶۰	۳۸۵	۱۱۵۱
صدور و تمدید پروانه بهره برداری	۵۴۷	۴۸۶	۵۱۶	۱۵۴۹
نقل و انتقالات خودرو تاکسی	۱۱۷	۱۳۸	۱۵۰	۴۰۵
صدور نامه تسویه رانندگان به اداره اماکن	۱۱	۱۴	۷	۳۲
صدور نامه بازنشستگی به تأمین اجتماعی	۱۳	۱۲	۹	۳۴
تعداد کدهای جدید شناسایی صادر شده	۱۸۰	۱۶۵	۲۰۱	۵۴۶
صدور استعلامات فردی	۹۰	۱۱۵	۱۴۰	۳۴۵
نامه تمدید کارت گاز	-	-	-	۰

مأخذ: سازمان مدیریت حمل و نقل مسافر

مقایسه عملکرد واحد فنی – تاکسی بیسیم

شرح	تیر	مرداد	شهریور	جمع
تعداد تماس های دریافتی	۲۹,۳۰۰	۲۹,۷۵۳	۲۷,۳۵۰	۸۶,۴۰۳
تعداد سرویس های ارائه شده	۲۹,۰۷۰	۲۹,۵۰۰	۲,۷۰۰	۶۱,۲۷۰

مأخذ: سازمان مدیریت حمل و نقل مسافر

مقایسه عملکرد واحد فنی – سرویس مدارس

شرح	تیر	مرداد	شهریور	جمع
تعداد خودروهای تاکسی مشغول به ارائه سرویس مدارس	۱۰۰	۳۰۰	۳۵۰	۷۵۰
تعداد خودروهای شخصی مشغول به ارائه سرویس مدارس	۲,۰۰۰	۲,۴۰۰	۱,۳۵۰	۵,۷۵۰
تعداد رانندگان مرد مشغول در امر سرویس مدارس	۸۰۰	۱,۲۰۰	۱,۷۰۰	۳,۷۰۰
تعداد رانندگان زن مشغول در امر سرویس مدارس	۴۰۰	۶۰۰	۱,۸۰۰	۲,۸۰۰
تعداد کل خودروهای مشغول به ارائه سرویس مدارس	۲۰۰	۲,۴۰۰	۲,۱۰۰	۴,۷۰۰

مأخذ: سازمان مدیریت و نظارت بر تاکسیرانی

مقایسه عملکرد واحد فنی - اشیاء جا مانده

شرح	تیر	مرداد	شهریور	جمع
اشیاء و مدارک جامانده در تاکسی و تحویل شده به سازمان	۱۲۰	۱۱۰	۱۲۵	۳۵۵
اشیاء و مدارک جامانده در تاکسی تحویل داده شده به مالکان	۷	۱۴	۱۷	۳۸
اشیاء باقی مانده در سازمان	۱۱۳	۹۶	۱۰۸	۳۱۷
مدارک ارسالی به پست	-	-	۱۱۸	۱۱۸
مأخذ: سازمان مدیریت حمل و نقل مسافر				

آمار تاکسی‌های ناوگان به تفکیک نوع سوخت در شهر شیراز

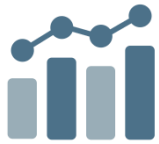
شرح	تیر	مرداد	شهریور
دوگانه‌سوز (بنزین - سی ان جی)	۹,۴۵۰	۹,۴۵۰	۹,۴۵۰
دوگانه‌سوز (بنزین - ال پی جی)	۳۳	۳۳	۳۳
یگانه‌سوز (بنزین)	۳۱۷	۳۱۷	۳۱۷

مأخذ: سازمان مدیریت حمل و نقل مسافر

آمار سفرهای شهری تاکسیرانی شهر شیراز

شرح	تیر	مرداد	شهریور
سفرهای شهری تاکسیرانی	۹۰۵,۵۲۰	۹۰۵,۵۲۰	۹۰۵,۵۲۰

مأخذ: سازمان مدیریت حمل و نقل مسافر



گروه آمار و اطلاعات
معاونت برنامه‌ریزی و توسعه سرمایه‌های انسانی
شهرداری شیراز



شهرداری شیراز



گزارش عملکرد

سه ماهه دوم سال ۱۳۹۸

سازمان حمل و نقل بار

مأخذ: سازمان حمل و نقل بار شهرداری شیراز

آخرین وضعیت خودروهای حمل و نقل بار

شرح	نوع	تیر	مرداد	شهریور	جمع
وانت بارهای شناسایی شده مرحله اول	وانت	۹۵	۷۰	۱۱۰	۲۷۵
	کامیون و کامیونت	۱۲۵	۱۱۰	۱۱۵	۳۵۰
صدور پروانه فعالیت خودروها	-	۶۷	۴۹	۶۹	۱۸۵
صدور پروانه اشتغال رانندگان	-	۶۷	۴۹	۶۹	۱۸۵
ارائه خدمات بیمه رانندگان	-	۱۱۰	۴۷	۲۴	۱۸۱
ساماندهی خودروهای سد معبر توقیفی	-	۵	۸	۳	۱۶

مأخذ: سازمان حمل و نقل بار شهرداری شیراز

پروانه‌های صادره در سازمان حمل و نقل بار

آماده صدور			صادر شده			شرح
شهریور	مرداد	تیر	شهریور	مرداد	تیر	
-	-	-	۱	۱	-	کارت هوشمند شرکت‌ها (جدید) پروانه بهره‌برداری شرکت‌های حمل و نقل بار
-	-	-	-	-	-	کارت هوشمند شرکت‌ها (موجود) تغییر آژانس/موسسه فعال به شرکت‌های حمل و نقل بار

مأخذ: سازمان حمل و نقل بار شهرداری شیراز

صدور کارت سلامت رانندگان

تعداد			شرح
شهریور	مرداد	تیر	
۶۹	۴۹	۶۷	رانندگان حمل و نقل درون شهری که کارت سلامت دریافت کرده‌اند
-	-	-	تعداد کارت‌های سلامت مشروط صادرشده (مشروط به عینک، مشروط به سمعک، سابقه جراحی قلب)
-	-	-	تعداد رد صلاحیت

مأخذ: سازمان حمل و نقل بار شهرداری شیراز

آخرین وضعیت خودروهای حمل و نقل بار دارای اضافه تناژ

شرح	نوع	تیر	مرداد	شهریور	جمع
اعمال قانون خودروهای حمل و نقل بار دارای اضافه تناژ	کامیون	۱۵	۳۸	۶۶	۱۱۹

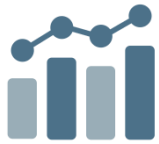
مأخذ: سازمان حمل و نقل بار شهرداری شیراز

پروژه های در دست اقدام :

ردیف	عنوان پروژه	پیرو مصوبه شماره:	مبلغ خریدار	محل اجرا	سال اجرا	هدف از اجرای طرح	توضیحات
۱	شیوه نامه نحوه تردد مکانی و زمانی فعالیت وسیله نقلیه باربر	مصوبه شماره ۵۸۱۲/۹۵/ص مورخ ۲۸/۱۰/۹۵ مصوبه شورای اسلامی شهر شیراز	۵۵۰/۰۰۰/۰۰۰ ریال	سطح شهر شیراز	۱۳۹۸	برنامه ریزی، ساماندهی، مدیریت تردد مکانی و زمانی ناوگان حمل و نقل بار درون شهری شیراز و حومه شامل انواع جرثقیل های ساختمانی متحرک بازودار و دیگر جرثقیل ها، وسایل نقلیه باربر سنگین، نیمه سنگین (انواع کامیونت های باربر و توزیع و پخش) و سبک (صرفاً توزیع و پخش) و نظارت بر آنها در راستای کاهش ترافیک، افزایش انتظام ترافیکی، کاهش آلودگی هوا و مدیریت مصرف سوخت	عقد قرارداد
۲	دستورالعمل فعالیت شرکت های ارائه دهنده خدمات بر خط حمل و نقل بار مدیریت و نظارت بر اجرای دستورالعمل ارائه خدمات بر خط (آنلاین) حمل و نقل بار	مصوبه شماره ۱۱۷۷/۹۷/ص مورخ ۲۸/۳/۹۷	-	سطح شهر شیراز	۱۳۹۸-۱۴۰۰	مدیریت، برنامه ریزی، ساماندهی و نظارت بر حمل و نقل بار درون شهری کاهش تصدی گری و ارائه خدمات مطلوب و مدیریت شده در حوزه حمل و نقل بار درون شهری، بهره گیری از مزایای فناوری اطلاعات در صنعت حمل و نقل، سهولت در درخواست سفرهای درون شهری و جابجایی بار و کالا، صرفه جویی در مصرف سوخت، کاهش ترافیک معابر شهری، کاهش آلودگی هوا، کاهش هزینه سفر، افزایش درآمد و جذابیت در بخش خدمات حمل و نقل و تامین امنیت کالا و بار از طریق سفر با رانندگان و خودروهای دارای صلاحیت تایید شده	شناسایی شرکت های فعال در این زمینه از طریق فراخوان، و انجام تفاهم نامه
۳	سامانه ثبت تخلف ساکن جهت ناوگان درون شهری	-	۲۱۰/۰۰۰/۰۰۰ ریال	سطح شهر شیراز	۱۳۹۸	ساماندهی و شناسایی ناوگان فعال حمل و نقل بار در سطح شهر از طریق دوربین های نظارتی با استفاده از زیر ساخت های موجود در مرکز کنترل ترافیک	عقد قرارداد

پروژه‌های در دست اقدام :

ردیف	عنوان پروژه	پیرو مصوبه شماره:	مبلغ خریدار	محل اجرا	سال اجرا	هدف از اجرای طرح	توضیحات
۴	توقفگاه ماشین آلات و مجتمع انبارهای بزرگ مقیاس شهری (بلوار خلیج فارس)	ص/۳۹۵۲/۹۵ مورخ ۱۳/۷/۹۵	۳۰/۰۰۰/۰۰۰/۰۰۰ ریال	بلوار خلیج فارس ابتدای جاده نیروگاه	سال ۹۸	حل معضل ورود خودروهای سنگین و نیمه سنگین به محدوده شهری	انتخاب پیمانکار جهت دیوار گذاری و انتخاب مشاور مربوطه



گروه آمار و اطلاعات
معاونت برنامه‌ریزی و توسعه سرمایه‌های انسانی
شهرداری شیراز



شهرداری شیراز

۱۵۰

گزارش عملکرد

سه ماهه دوم سال ۱۳۹۸

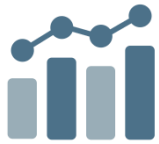
سازمان حمل و نقل ریلی

ماخذ: سازمان حمل و نقل ریلی شهرداری شیراز

عملکرد سیستم حمل و نقل ریلی

شرح	تیر	مرداد	شهریور	جمع
تعداد مسافر استفاده‌کننده از سیستم حمل و نقل ریلی	۲,۰۱۵,۵۵۰	۲,۰۱۳,۴۷۰	۱,۹۲۷,۹۰۳	۵,۹۵۶,۹۲۳
تعداد حرکت قطارها	۴,۳۷۴	۴,۳۳۷	۴,۳۴۱	۱۳,۰۵۲
تعداد صدور مجوز فعالیت در اماکن مترو	۲,۰۶۲	۱,۹۳۸	۱,۹۸۱	۵,۹۸۱

مأخذ: سازمان حمل و نقل ریلی شهرداری شیراز



گروه آمار و اطلاعات
معاونت برنامه‌ریزی و توسعه سرمایه‌های انسانی
شهرداری شیراز



شهرداری شیراز

۱۵۳

گزارش عملکرد

سه ماهه دوم سال ۱۳۹۸

فعالیت‌هاک عمران مناطق شهرداریک شیراز

ماخذ: معاونت فنی و عمرانی - مدیریت عمران مناطق

آمار فعالیت های حجمی عمران شهرداری شیراز (برحسب متر مکعب)

منطقه	مخلوط ریزی	بتن ریزی	خاکبرداری	خاکریزی	تخریب بتن	دیوار گذاری آجری - بلوکی	دیوار گذاری سنگی	مجموع
منطقه ۱	۲,۱۹۴	۵۱۷	۸۶۰				۳,۵۷۱	
منطقه ۲	۴۲۰	۸۳۸	۱,۳۳۳	۶۰	۴۲۷	۶۸۳	۳,۸۱۷	
منطقه ۳	۲۱,۲۳۶	۹۶۸	۳۳,۲۲۶	۹,۲۸۰	۱,۳۴۷	۱۵	۶۶,۰۸۰	
منطقه ۴	۲,۴۷۰	۷۱۰	۲,۶۳۰	۳۰	۳۲۷		۶,۱۹۹	
منطقه ۵	۱۷,۹۴۵	۱,۱۶۶	۱۴,۷۱۱	۴,۴۰۰	۸۲۳	۱,۹۹۸	۴۱,۳۹۳	
منطقه ۶	۳,۸۲۰	۲۵۸	۱۰,۵۴۶	۶,۶۳۶	۲۰۵		۲۴,۲۶۵	
منطقه ۷	۲,۷۱۰	۶۶۹	۸,۷۹۵	۴,۷۲۷	۲۲۵	۲۵۷	۱۷,۶۵۹	
منطقه ۸	۹۶۰	۶۹۸	۹۱۷	۸۰	۳۹۶		۳,۰۵۱	
منطقه ۹	۷,۲۶۵	۱,۲۷۴	۱۸,۶۰۲	۱,۶۲۰	۲۰	۹۴	۳۲,۱۷۹	
منطقه ۱۰	۳,۵۲۸	۱,۱۶۸	۱۳,۴۸۸	۴,۱۳۹	۵۲۳	۷	۲۳,۱۶۱	
منطقه ۱۱	۱,۳۶۵	۵۸۸	۵,۱۳۳	۴۹۰	۲۴۷	۲۱۱	۸,۰۳۴	
مجموع	۶۱,۷۱۹	۱۰,۵۳۱	۱۰۹,۸۹۸	۳۱,۴۶۲	۵,۴۰۰	۳,۲۶۵	۲۲۹,۴۰۹	

ماخذ: معاونت فنی و عمرانی - مدیریت عمران مناطق

آمار فعالیت های سطحی عمران شهرداری شیراز (برحسب مترمربع)



منطقه	زیرسازی معابر - لایه	تسطیح و رگلاژ	خیابان - لایه هسائتی	آسفالت کوچه و فرش	موزائیک فرش - سنگ فرش	قلوه فرش	پخش بیس	تخریب آسفالت	سفیدکاری	اجرای سقف	ایزو لاسیون	نمایشازی بدده	رنگ آمیزی	قالب بندی	سیمانکاری	مجموع
منطقه ۱	۴,۳۵۰		۶,۶۵۲	۱,۹۹۵			۳۶۰							۴۵	۹۵	۱۳,۴۹۷
منطقه ۲	۴,۳۰۰	۱۱,۴۷۵	۱۶,۵۰۰	۶,۲۶۰			۱,۵۰۰	۵,۳۵۰		۵۴		۵۰۵	۸۰	۲۴۵	۵۵۰	۴۶,۸۱۹
منطقه ۳	۴۷,۰۳۰	۳۶,۷۱۵	۱۱,۳۶۰	۲,۲۰۰	۵۰		۶,۱۱۰	۱۵,۸۴۵		۱۰۰	۱۰۸		۱,۷۰۰	۷۳۵	۵۶۰	۱۲۲,۵۱۳
منطقه ۴	۳,۱۴۰	۲۳,۶۷۰	۳۳,۰۵۰	۵,۲۱۰	۲۰		۱۶,۶۷۰	۷,۸۵۵	۴۲۰			۱۰۰	۳۰	۳۹۵		۹۰,۵۶۰
منطقه ۵	۱۳,۰۱۰	۲۲,۸۳۸	۳۷,۶۹۰	۴,۳۶۰			۲۷,۷۹۶	۹,۸۸۰		۴۲۷	۴۶۲		۲۶۰	۱,۲۶۹	۱,۹۴۳	۱۱۹,۹۳۵
منطقه ۶	۳۶,۳۰۰	۳۷,۱۰۰	۳۴,۰۳۰	۸۷۳			۱,۶۸۰	۸,۱۱۰	۱۰۰	۱۰۰	۱۰۰	۱۲۰	۲۶۵	۶۹۸	۱۲۰	۱۱۹,۵۹۶
منطقه ۷	۵,۲۲۳	۱۹,۴۰۴		۱,۸۸۶			۷,۴۵۸	۷,۳۶۵				۵۸		۵۸۹	۲۷۵	۴۲,۲۵۸
منطقه ۸	۶,۱۰۰	۶,۱۰۰	۱,۶۰۰	۵,۵۹۰			۵,۱۵۰	۸۵۰			۳,۰۰۰	۸۵۰	۱,۵۰۰	۰	۷۵۰	۳۱,۴۹۰
منطقه ۹	۶,۴۱۰	۱۸۵,۶۸۲		۱,۰۶۱			۴۲۴	۳,۰۷۳			۲۱	۲,۰۰۰		۵۴۲	۱,۰۸۵	۲۰۰,۲۹۸
منطقه ۱۰		۱۱,۵۰۶	۱۸,۲۳۰	۱,۲۰۰			۱,۲۴۴	۲۰,۴۷۱	۲۵۸			۵۲		۲,۰۵۹		۵۵,۰۲۰
منطقه ۱۱	۲,۵۰۰	۱۰,۶۰۶	۳۱,۴۶۰	۲			۲۲۵	۱۰,۳۵۰							۲۷۶	۵۵,۴۱۹
مجموع	۱۲۸,۳۶۳	۳۶۵,۰۹۶	۱۹۰,۵۷۲	۳۰,۶۳۷	۷۰	۷۷۸	۶۸,۶۱۷	۸۹,۱۴۹	۶۸۱	۶۸۱	۳,۶۹۱	۳,۶۸۵	۳,۸۳۵	۶,۵۷۷	۵,۶۵۴	۸۹۷,۴۰۵

ماخذ: معاونت فنی و عمرانی - مدیریت عمران مناطق

آمار فعالیت های ملولی عمران شهرداری شیراز (برحسب متر)

منطقه	نصب کانیو	نصب تک لبه	جدول گذاری	نصب دال وسرپوش	نصب نرده	لوله گذاری دفع آبهای سطحی بادخانه	مجموع
منطقه ۱	۱,۹۰۰					۱,۰۸۳	۲,۹۸۳
منطقه ۲	۴۰۰	۴۵۰	۱۰۰	۱۲۰		۱۴۰	۱,۲۱۰
منطقه ۳	۱,۴۶۰	۶۹۰	۶۰۰	۱۶۸		۲۶۵	۳,۱۸۳
منطقه ۴	۲,۲۲۰	۹۵۰	۸۰	۲۰	۸۵۰		۴,۱۲۰
منطقه ۵	۲,۷۴۰	۲,۶۴۰	۲,۲۷۰	۸۰		۹۵۶	۸,۶۸۶
منطقه ۶	۶۰۰	۲,۳۲۵	۱۵۵	۴۰	۱۵۸		۳,۲۷۸
منطقه ۷	۲۸۰	۲,۵۴۶	۷۰	۷۹		۳۶۱	۳,۳۳۶
منطقه ۸	۱,۱۲۰	۰	۰	۰	۰	۱,۵۲۰	۲,۶۴۰
منطقه ۹	۹۰	۸۰	۴۰	۱۳۵		۵۹۲	۹۳۷
منطقه ۱۰	۱,۱۵۰	۳,۷۷۵	۲,۰۴۸	۱۵۰		۲۳۶	۷,۳۵۹
منطقه ۱۱	۴۰۰		۶۰			۴۴۰	۹۰۰
مجموع	۱۲,۳۶۰	۱۳,۴۵۶	۵,۴۲۳	۷۹۲	۱,۰۰۸	۵,۵۹۳	۳۸,۶۳۲

ماخذ: معاونت فنی و عمرانی - مدیریت عمران مناطق

آمار فعالیت های وزنی عمران شهرداری شیراز (برحسب کیلوگرم)

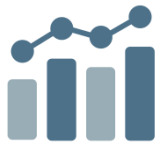
منطقه	اجرای کارهای فلزی	آرماتوربندی	مجموع
منطقه ۱	-	-	۰
منطقه ۲	-	۱۳,۱۵۰	۱۳,۱۵۰
منطقه ۳	۹,۰۰۰	۴,۹۵۰	۱۳,۹۵۰
منطقه ۴	۵۸۰	۷۰۰	۱,۲۸۰
منطقه ۵	۱۲,۴۰۰	۱۵,۸۰۰	۲۸,۲۰۰
منطقه ۶	۶,۶۴۰	۲,۴۰۰	۹,۰۴۰
منطقه ۷	-	۱,۷۱۰	۱,۷۱۰
منطقه ۸	۱۶۰	۰	۱۶۰
منطقه ۹	-	۵۶۹	۵۶۹
منطقه ۱۰	-	-	۰
منطقه ۱۱	-	-	۰
مجموع	۲۸,۷۸۰	۳۹,۲۷۹	۶۸,۰۵۹

ماخذ: معاونت فنی و عمرانی - مدیریت عمران مناطق

آمار فعالیت های موردی عمران شهرداری شیراز

مجموع	کارشناسی و برآورد	مرمت در و پنجره	مناطق شهرداری
۰	۰	-	منطقه ۱
۱۴۴	۱۴۴	-	منطقه ۲
۱۰۲	۱۰۲	-	منطقه ۳
۱۹۷	۱۹۷	-	منطقه ۴
۹۰	۹۰	-	منطقه ۵
۴۲۰	۴۲۰	-	منطقه ۶
۵۰	۵۰	-	منطقه ۷
۹۹	۹۹	۰	منطقه ۸
۹۲	۹۲	-	منطقه ۹
۱۴۳	۱۳۰	۱۳	منطقه ۱۰
۷۶	۷۶	-	منطقه ۱۱
۱,۴۱۳	۱,۴۰۰	۱۳	مجموع

ماخذ: معاونت فنی و عمرانی - مدیریت عمران مناطق



گروه آمار و اطلاعات
معاونت برنامه‌ریزی و توسعه سرمایه‌های انسانی
شهرداری شیراز



شهرداری شیراز

۱۵۹

گزارش عملکرد

سه ماهه دوم سال ۱۳۹۸

کمسیون ماده صد

ماخذ: مناطق شهرداری شیراز

کل آراء مقایسه ای پرونده های کمیسیون ماده صدبه تفکیک

مناطق شهرداری شیراز



معاونت برنامه ریزی و توسعه سرمایه انسانی
شهر شیراز

شرح	آراء برائت	آراء تخریب	آراء جریمه	بازگشت به حالت اولیه	جمع
منطقه ۱	۳۸	۹	۱۶۹	۲۸	۲۴۴
منطقه ۲	۲۶	۳۳	۱۳۷	۱۸	۲۱۴
منطقه ۳	۲۰	۱۳	۶۴	۸	۱۰۵
منطقه ۴	۲۵	۵۰	۱۶۴	۴۲	۲۸۱
منطقه ۵	۱۵	۹۱	۱۷۴	۵۳	۳۳۳
منطقه ۶	۴	۲۰	۱۰۳	۱۲	۱۳۹
منطقه ۷	۱۳	۵۱	۵۸	۳	۱۲۵
منطقه ۸	۳۸	۱۴	۹۷	۳۱	۱۸۰
منطقه ۹	۲۵	۴	۹۷	۳۶	۱۶۲
منطقه ۱۰	۱۳	۵	۱۳۱		۱۴۹
منطقه ۱۱	۲۰	۳۰	۶۲	۹	۱۲۱
جمع	۲۳۷	۳۲۰	۱,۲۵۶	۲۴۰	۲,۰۵۳

آمار مقایسه ای پرونده های کمیسیون ماده صد به تفکیک نوع آراء

در مناطق شهرداری شیراز

شرح	آراء براءت	آراء تخریب	آراء جریمه	بازگشت به حالت اولیه	جمع
مسکونی	۱۸۷	۱۷۶	۹۶۷	۱۴۵	۱,۰۹۵
تجاری	۳۱	۹۷	۱۸۴	۶۷	۳۳۹
مسکونی تجاری	۱۷	۴۲	۱۰۱	۲۶	۱۵۹
صنعتی کارگاهی	۱	۵	۲	۱	۷
اداری	۱	۰	۲	۱	۳
جمع	۲۳۷	۳۲۰	۱,۲۵۶	۲۴۰	۱,۶۰۳

آراء پرونده های مسکونی کمیسیون ماده صد مناطق شهرداری شیراز

منطقه	آراء برائت مسکونی	آراء تخریب مسکونی	آراء جریمه مسکونی	بازگشت به حالت اولیه مسکونی	جمع	سهم هر منطقه از کل (درصد)
منطقه ۱	۳۲	۵	۱۴۴	۴	۱۸۵	۱۲.۵
منطقه ۲	۱۱	۸	۷۳	۱۲	۱۰۴	۷.۱
منطقه ۳	۱۶	۸	۴۸	۴	۷۶	۵.۲
منطقه ۴	۲۵	۲۵	۱۳۱	۲۲	۲۰۳	۱۳.۸
منطقه ۵	۱۵	۵۳	۱۳۹	۳۸	۲۴۵	۱۶.۶
منطقه ۶	۴	۱۵	۹۵	۴	۱۱۸	۸
منطقه ۷	۶	۲۵	۴۲	۱	۷۴	۵
منطقه ۸	۲۶	۸	۴۰	۲۴	۹۸	۶.۶
منطقه ۹	۲۱	۳	۷۷	۳۱	۱۳۲	۸.۹
منطقه ۱۰	۱۲	۳	۱۲۶		۱۴۱	۹.۶
منطقه ۱۱	۱۹	۲۳	۵۲	۵	۹۹	۶.۷
جمع	۱۸۷	۱۷۶	۹۶۷	۱۴۵	۱۴۷۵	۱۰۰

آمار پرونده های تجاری کمیسیون ماده صد مناطق شهرداری شیراز

منطقه	آراء برائت تجاری	آراء تخریب تجاری	آراء جریمه تجاری	بازگشت به حالت اولیه تجاری	جمع	سهم هر منطقه از کل (درصد)
منطقه ۱	۵	۴	۱۸	۲۱	۴۸	۱۲.۷
منطقه ۲	۱۰	۱۵	۳۸	۲	۶۵	۱۷.۲
منطقه ۳	۱	۱	۵	۲	۹	۲.۴
منطقه ۴		۱۴	۲۴	۱۰	۴۸	۱۲.۷
منطقه ۵		۳۴	۳۵	۱۵	۸۴	۲۲.۲
منطقه ۶		۵	۸	۸	۲۱	۵.۵
منطقه ۷	۵	۱۴	۴	۲	۲۵	۶.۶
منطقه ۸	۸	۶	۴۱	۶	۶۱	۱۶.۱
منطقه ۹	۱	۱	۴		۶	۱.۶
منطقه ۱۰	۱		۲		۳	۰.۸
منطقه ۱۱		۳	۵	۱	۹	۲.۴
جمع	۳۱	۹۷	۱۸۴	۶۷	۳۷۹	۱۰۰

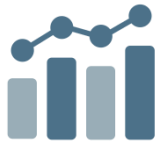
آمار پرونده های مسکونی تجاری کمیسیون ماده صد مناطق شهرداری شیراز



منطقه	آراء برائت مسکونی - آراء تخریب مسکونی - آراء جریمه مسکونی - تجاری	آراء تخریب مسکونی - تجاری	بازگشت به حالت اولیه مسکونی - تجاری	جمع	سهم هر منطقه از کل (درصد)
منطقه ۱	۱	۰	۷	۹	۴.۸
منطقه ۲	۵	۱۰	۲۴	۴۳	۲۳.۱
منطقه ۳	۳	۴	۱۱	۲۰	۱۰.۸
منطقه ۴	۱۱	۹	۱۰	۳۰	۱۶.۱
منطقه ۵	۰	۰	۰	۰	۰
منطقه ۶	۰	۰	۰	۰	۰
منطقه ۷	۱	۱۱	۱۲	۲۴	۱۲.۹
منطقه ۸	۴	۰	۱۶	۲۱	۱۱.۳
منطقه ۹	۲	۰	۱۴	۲۱	۱۱.۳
منطقه ۱۰	۲	۳	۳	۵	۲.۷
منطقه ۱۱	۱	۴	۵	۱۳	۷
جمع	۱۷	۴۲	۱۰۱	۱۸۶	۱۰۰

آمار پرونده های اداری کمسیون ماده صد مناطق شهرداری شیراز

منطقه	آراء برائت اداری	آراء تخریب اداری	آراء جریمه اداری	بازگشت به حالت اولیه اداری	جمع	سهم هر منطقه از کل (درصد)
منطقه ۱	۱	۰	۰	۰	۱	۱۶.۷
منطقه ۲	۰	۰	۰	۰	۰	۰
منطقه ۳	۰	۰	۰	۰	۰	۰
منطقه ۴	۰	۰	۰	۰	۰	۰
منطقه ۵	۰	۰	۰	۰	۰	۰
منطقه ۶	۰	۰	۰	۰	۰	۰
منطقه ۷	۰	۰	۰	۰	۰	۰
منطقه ۸	۰	۰	۰	۰	۰	۰
منطقه ۹	۲	۱	۰	۲	۵	۸۳.۳
منطقه ۱۰	۰	۰	۰	۰	۰	۰
منطقه ۱۱	۰	۰	۰	۰	۰	۰
جمع	۳	۱	۰	۲	۶	۱۰۰



گروه آمار و اطلاعات
معاونت برنامه‌ریزی و توسعه سرمایه‌های انسانی
شهرداری شیراز



شهرداری شیراز



گزارش عملکرد

سه ماهه دوم ۱۳۹۸

کنترل و نظارت بر تخلفات ساختمان‌ها

ماخذ: مناطق یازده گانه شهرداری شیراز

آمار مقایسه ای رسیدگی به تخلفات ساختمانی در واحد کنترل و نظارت بر تخلفات

ساختمانی مناطق شهرداری شیراز

منطقه شهرداری	جلوگیری و تعطیل کار	میزان جمع آوری سد معبر	تسلیم اخطار کتبی به متخلفین	ضبط و حمل وسایل کار	ضبط و حمل مصالح ساختمانی	کنترل مجوزهای ساختمانی
منطقه یک	۹۹	۰	۴۲۵	۸۱	۰	۵۰
منطقه دو	۲۳۸	۰	۴۰۹	۱۵۱	۲	۹۷
منطقه سه	۱	۰	۴۳۶	۰	۰	۳۵۴
منطقه چهار	۲۳۰	۰	۵۹۲	۲۳۰	۱۶	۱۷
منطقه پنج	۹۶	۰	۴۲۵	۲۳	۱۰۵	۹۶
منطقه شش	۱۹۳	۰	۲۰۳	۸۱	۴۴	۴۰
منطقه هفت	۸۵	۰	۸۵۲	۳۵۵	۹	۱۶۲
منطقه هشت	۱۳۴	۰	۲۷۵	۷۴	۰	۵۸
منطقه نه	۳۶۶	۰	۳۲۳	۵۸	۴۱	۲۲
منطقه ده	۰	۰	۰	۰	۰	۰
منطقه یازده	۵۳	۰	۱۵۷	۴۵	۱	۸۲
جمع	۱۴۹۵	۰	۴۰۹۷	۱۰۹۸	۲۱۸	۹۷۸

آمار اقدامات اجرایی واحد کنترل و نظارت بر تخلفات ساختمانی

مناطق شهرداری شیراز

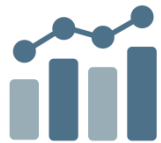
منطقه شهرداری	ارجاع به کمیسیون ماده صد	تقاضای حکم دادستانی جهت ورود به مورد مسیر	رفع خلاف - تخریب	حکم تخریب کمیسیون ماده صد	ترخیص اجناس و مصالح ضبط شده
منطقه یک	۹۹	۰	۴۲۵	۸۱	۰
منطقه دو	۲۳۸	۰	۴۰۹	۱۵۱	۲
منطقه سه	۱	۰	۴۳۶	۰	۰
منطقه چهار	۲۳۰	۰	۵۹۲	۲۳۰	۱۶
منطقه پنج	۹۶	۰	۴۲۵	۲۳	۱۰۵
منطقه شش	۱۹۳	۰	۲۰۳	۸۱	۴۴
منطقه هفت	۸۵	۰	۸۵۲	۳۵۵	۹
منطقه هشت	۱۳۴	۰	۲۷۵	۷۴	۰
منطقه نه	۳۶۶	۰	۳۲۳	۵۸	۴۱
منطقه ده	۰	۰	۰	۰	۰
منطقه یازده	۵۳	۰	۱۵۷	۴۵	۱
جمع	۱,۴۹۵	۰	۴,۰۹۷	۱,۰۹۸	۲۱۸

آمار رسیدگی به شکایات، گزارشات و مکاتبات شهروندی و مهندسین ناظر در

مناطق شهرداری شیراز



منطقه شهرداری	رسیدگی به شکایات شهروندان	پیگیری گزارش تلفنی شهروندان	مکاتبه با مناطق	پیگیری گزارش مهندسین ناظر	جمع
منطقه یک	۴۳	۴۳	۳۲	۵۵	۱۷۳
منطقه دو	۳۳	۲۵۷	۳۱	۲۹	۳۵۰
منطقه سه	۷۸	۳۷۶		۳۴	۴۸۸
منطقه چهار	۴۷	۶۰	۱۷۲	۲۶	۳۰۵
منطقه پنج	۱۰۷	۲۷۴	۶۵	۴۴	۴۹۰
منطقه شش	۱۳	۷۱	۴۹	۲۰	۱۵۳
منطقه هفت	۸		۱۵	۱۰۶	۱۲۹
منطقه هشت	۹۷	۹۷	۲۳	۲	۲۱۹
منطقه نه	۵	۴	۱۲۲	۱۰۴	۲۳۵
منطقه ده	۰	۰	۱۶	۰	۱۶
منطقه یازده	۴۲	۱۴	۱۷	۱۴	۸۷
جمع	۴۷۳	۱,۱۹۶	۵۴۲	۴۳۴	۲,۶۴۵



گروه آمار و اطلاعات
معاونت برنامه‌ریزی و توسعه سرمایه‌های انسانی
شهرداری شیراز



شهرداری شیراز



گزارش عملکرد

سه ماهه دوم سال ۱۳۹۸

فعالیت‌هاک "امور شهر" مناطق

ماخذ: مناطق یازده گانه شهرداری

عملیات تهیه، حمل و نصب انواع قطعات فلزی

سه ماهه دوم سال ۱۳۹۸											تهیه، حمل و نصب انواع قطعات فلزی
منطقه ۱۱	منطقه ۱۰	منطقه ۹	منطقه ۸	منطقه ۷	منطقه ۶	منطقه ۵	منطقه ۴	منطقه ۳	منطقه ۲	منطقه ۱	
۳	۳۹	۴	۴۵	۳۱	۰	۲۱	۱۰	۱۲۱	۱۲	۳۱	تهیه، حمل و نصب پل فلزی (متر)
۰	۲۲	۲۰	۸	۱۹۸	۰	۳۳	۳۰۳	۱۰۰	۳۳	۴۶	تهیه، حمل و نصب تابلو معابر (تعداد)
۰	۲۱	۴	۰	۸۰	۰	۴۰	۳۴	۳۵	۳۸	۵۳	تهیه، حمل و نصب درب و دریچه (تعداد)
۰	۱	۰	۰	۲	۰	۰	۰	۲	۰	۰	تهیه، حمل و نصب سایبان (تعداد)
۰	۷۴	۲۸	۰	۳۶	۲۸	۱۰	۰	۳۰	۵	۲۲	تهیه، حمل و نصب انواع دستگاه ورزشی (تعداد)
۰	۳۲	۲۴	۰	۳۳	۰	۱۰	۰	۲۷	۸	۵	تهیه، حمل و نصب سطل زباله (تعداد)
۲	۳۴	۳۸	۰	۵۵	۰	۱۹	۱۷	۲۸	۲۶	۱۴	تهیه، حمل و نصب صندلی (تعداد)
۰	۳۸	۰	۰	۴۸	۵۰	۵	۴۵	۲۱۲	۸	۲۳	تهیه، حمل و نصب نرده فلزی (متر)
۰	۰	۰	۰	۰	۰	۰	۰	۱۰۱	۰	۱,۷۴۵	تهیه، حمل و نصب داربست (مترمربع)
۰	۰	۰	۰	۰	۰	۰	۰	۵	۰	۱	تهیه، حمل و نصب وسایل بازی کودکان (تعداد)
۰	۰	۰	۰	۰	۰	۰	۰	۰	۰	۰	تهیه، حمل و نصب (space frame مترمربع)

ماخذ: واحد امور شهر مناطق

عملیات تهیه، حمل، نصب و اجرای انواع قطعات بتنی

سه ماهه دوم سال ۱۳۹۸											تهیه، حمل، نصب و اجرای انواع قطعات بتنی
منطقه ۱۱	منطقه ۱۰	منطقه ۹	منطقه ۸	منطقه ۷	منطقه ۶	منطقه ۵	منطقه ۴	منطقه ۳	منطقه ۲	منطقه ۱	
۰	۵	۰	۵۷	۵۶۹	۰	۰	۰	۴۶	۲۲۶	۷	تهیه، حمل، نصب و اجرای انواع قطعات بتنی (پیش ساخته) (مترمکعب)
۵۶	۳۱	۷۰۰	۶۳	۵۵۰	۳۹۰	۱,۸۸۳	۸۶	۵۵۰	۱۰۵	۵۵	تهیه، حمل، نصب و اجرای تک لبه (متر)
۰	۴	۲,۱۰۰	۷	۱۶۰	۵۲	۰	۰	۲۸۰	۳۴	۰	تهیه، حمل، نصب و اجرای جداول بتنی (متر)
۷۴	۲۷۶	۲۳۰	۳۲	۳۸۷	۳۵۸	۱۲۶	۱۲۳	۲۱۵	۰	۴۶	تهیه، حمل، نصب و اجرای دال و پل بتنی (تعداد)
۰	۱۷۰	۰	۲	۰	۰	۲۰	۰	۲۲	۱۲	۱۶۳	تهیه، حمل، نصب و اجرای دُس (تعداد)
۰	۷	۱۰	۱۲	۱۴	۵	۱۸	۲	۵۷	۱۶	۹	تهیه، حمل، نصب و اجرای سری چاه (تعداد)
۱۰	۳۷	۱,۵۰۰	۱۹۱	۲۷۸	۱۷۵	۳۴۸	۲۱	۲۶۰	۴۳	۱۱	تهیه، حمل، نصب و اجرای کانیوا (متر)
۱۸	۹۸	۲۷۴	۱۲	۴۸۵	۱۱۵	۵۰	۱۰	۴۵۰	۱۵۸	۱۱۵	تهیه، حمل، نصب و اجرای نیوجرسی (تعداد)

ماخذ: واحد امور شهر مناطق

عملیات ساخت انواع قطعات فلزی

سه ماهه دوم سال ۱۳۹۸											ساخت انواع قطعات فلزی
منطقه ۱۱	منطقه ۱۰	منطقه ۹	منطقه ۸	منطقه ۷	منطقه ۶	منطقه ۵	منطقه ۴	منطقه ۳	منطقه ۲	منطقه ۱	
۰	۳۶۷	۰	۱۹۳	۰	۸۰۰	۰	۰	۱,۳۵۰	۰	۱,۶۰۰	ساخت انواع دیگر قطعات فلزی (کیلوگرم)
۰	۲۴	۰	۳۱	۴۲۰	۵	۸۵	۳۹	۶۵	۲۲۶	۲۷	ساخت انواع دیگر قطعات فلزی (تعداد)
۰	۶۳۵	۰	۲۵۰	۰	۴۰۰	۰	۰	۱,۰۹۰	۰	۳,۶۸۰	ساخت درب و دریچه (کیلوگرم)
۰	۲۲	۰	۶	۱۹۳	۱۰	۲۴	۴۲	۴۸	۳۸	۶۵	ساخت درب و دریچه (تعداد)
۰	۸۴۰	۰	۰	۰	۰	۰	۰	۲,۱۵۰	۰	۱,۸۲۰	ساخت پل فلزی (کیلوگرم)
۰	۱۴	۰	۰	۵۵	۷	۵	۹	۳۵	۱۲	۳۵	ساخت پل فلزی (تعداد)

ماخذ: واحد امور شهر مناطق

عملیات تعمیر قطعات فلزی

سه ماهه دوم سال ۱۳۹۸											تعمیر قطعات فلزی
منطقه ۱۱	منطقه ۱۰	منطقه ۹	منطقه ۸	منطقه ۷	منطقه ۶	منطقه ۵	منطقه ۴	منطقه ۳	منطقه ۲	منطقه ۱	
۵	۴۵	۸۴	۶۴	۷۳۹	۲۰	۶۲	۹۸	۲۷۰	۲۹۶	۷۱	برش کاری خارج از کارگاه (تعداد)
۰	۴۰	۱۲	۲۲	۰	۱۵	۰	۰	۴۵	۰	۱۸	تعمیر دال و پل فلزی (تعداد)
۰	۴۲	۷۴	۰	۱۱۷	۳۲	۱۲	۰	۲۰	۳۱	۱۱	تعمیر و جوشکاری دستگاه‌های ورزشی (تعداد)
۰	۱۳	۱۸	۰	۱۲۶	۸	۱۷	۵	۴۰	۶	۷	تعمیر و جوشکاری صندلی (تعداد)
۰	۱۴	۶۶	۸۵	۴۹۲	۸۵	۱۵۵	۷۳	۵۰	۲۲۵	۴۴	تعمیر و جوشکاری متفرقه (تعداد)

ماخذ: واحد امور شهر مناطق

عملیات امور ابنیه

سه ماهه دوم سال ۱۳۹۸											عملیات امور ابنیه
منطقه ۱۱	منطقه ۱۰	منطقه ۹	منطقه ۸	منطقه ۷	منطقه ۶	منطقه ۵	منطقه ۴	منطقه ۳	منطقه ۲	منطقه ۱	
۱۰۰	۱۹	۶۲۰	۲۸	۳۳۶	۴۰	۱۱۳	۳۴	۲۸۰	۹۹	۴۳	تعمیر تک لبه (متر)
۲۷۸	۱۳	۹۶۰	۱۴	۳۰۷	۰	۶۴۵	۰	۴۵۵	۸	۲۱۳	تعمیر جدول (متر)
۹	۲	۴	۱۳	۱۴	۱۷	۸	۱۰	۴۷	۱۱	۱۶	تعمیر سری منهول بزرگ (تعداد)
۰	۵	۴	۲۱	۱۰۹	۲۱	۴۴	۰	۲۸	۶	۴۱	تعمیر سری منهول کوچک (تعداد)
۲۶	۴۲	۷۸۰	۳۵	۲۵۲	۴۲	۲۱۶	۹۴	۶۵۰	۳۷	۲۰	تعمیر کانیوا (متر)
۰	۳	۴	۳۸	۰	۳۱	۰	۰	۳۸	۰	۶	همسطح سازی سری منهول و چاه (تعداد)

ماخذ: واحد امور شهر مناطق

عملیات ایمن سازی

سه ماهه دوم سال ۱۳۹۸											ایمن سازی
منطقه ۱۱	منطقه ۱۰	منطقه ۹	منطقه ۸	منطقه ۷	منطقه ۶	منطقه ۵	منطقه ۴	منطقه ۳	منطقه ۲	منطقه ۱	
۰	۰	۶	۱	۰	۹	۰	۰	۰	۰	۰	احداث مسیر موقت عابر پیاده ایمن (تعداد)
۰	۲۵	۲۶	۰	۱۵۲	۳	۲۴	۰	۳۸	۰	۰	انسداد و قطع آبریزی فاضلاب (تعداد)
۰	۱	۰	۱	۰	۰	۸	۰	۱۳۰	۴	۰	رفع آب گرفتگی از معابر و سایر موارد (تعداد)
۰	۱۳	۰	۰	۰	۰	۰	۰	۱۷۰	۶	۰	رفع آب گرفتگی از منازل (تعداد)
۰	۰	۰	۵	۱۸۲	۲	۱۸	۰	۶۰	۰	۰	شناسایی املاک و اراضی پرخطر (تعداد)
۰	۰	۰	۱۰	۷	۰	۰	۰	۰	۰	۰	شناسایی و پیگیری رفع خطر از تأسیسات برقی شهری (تعداد)
۰	۳۹	۰	۹	۱۵۷	۳	۱۴	۲۵۸	۱۵	۰	۱۲۶	کنترل و ایمنی کارگاه‌های ساختمانی (تعداد)
۰	۰	۰	۰	۰	۰	۰	۰	۰	۰	۰	پخش نمک (کیلوگرم)

ماخذ: واحد امور شهر مناطق

عملیات جمع آوری و پاکسازی

سه ماهه دوم سال ۱۳۹۸											جمع آوری و پاکسازی
منطقه ۱۱	منطقه ۱۰	منطقه ۹	منطقه ۸	منطقه ۷	منطقه ۶	منطقه ۵	منطقه ۴	منطقه ۳	منطقه ۲	منطقه ۱	
۰	۵	۱۳۴	۳	۱۲	۰	۰	۰	۴۵	۲۳	۴۲	برطرف نمودن فرونشستها (تعداد)
۷۰۶,۹۳۳	۱۸۸,۰۰۰	۳۸,۰۰۰	۷,۰۰۰	۲۲۹,۱۳۰	۶,۰۰۰	۳۱۵,۲۶۰	۷۳,۸۰۰	۱,۸۵۰	۱۲,۵۵۶	۱۵,۵۰۰	جمع آوری و پاکسازی زمین های باز (مترمربع)
۶۹	۳۱	۲,۱۰۰	۵	۷۳۴	۳۰	۲۰۵	۲۸۶	۴۵۵	۴۵	۵۸	جمع آوری تابلو (تعداد)
۱۵۶	۲۰۱	۴,۹۰۰	۶۸	۵۳۰	۰	۸۰	۱,۰۹۳	۵۹۰	۲۰۷	۶,۰۰۰	جمع آوری پلاکارد (تعداد)
۰	۰	۰	۰	۲	۰	۵	۵	۰	۲	۰	جمع آوری خودروهای فرسوده (تعداد)
۰	۷	۲۰	۲	۷۲	۰	۰	۲	۱۶۵	۰	۸	جمع آوری داربست (ساختمان - تابلو) (تعداد)
۰	۰	۰	۰	۲	۰	۰	۱	۳	۰	۴	جمع آوری کیوسک (تعداد)
۵۳۵	۶۸	۱,۲۰۰	۰	۲۹۱	۲۵۰	۰	۰	۲,۰۵۰	۸۲	۶۰	جمع آوری مصالح (مترمکعب)
۳,۱۴۰	۹,۱۵۰	۱۴۰	۱۰,۰۰۰	۱,۶۰۷	۸۰۰	۱۲۵	۳,۲۰۸	۲,۵۰۰	۷۶۵	۶۹۶	جمع آوری نخاله (مترمکعب)
۰	۰	۱,۰۶۸	۱۰	۲,۰۱۰	۰	۰	۰	۰	۰	۱۸۵	پاکسازی جداول مسدود شده (متر)
۰	۰	۴	۰	۰	۰	۰	۰	۲,۳۰۰	۰	۰	جمع آوری و پاکسازی مکانهای بتون ریزی شده (اراضی باز) (مترمربع)

ماخذ: واحد امور شهر مناطق

عملیات کنترل و رفع تخلفات شهری

سه ماهه دوم سال ۱۳۹۸											کنترل و رفع تخلفات شهری
منطقه ۱۱	منطقه ۱۰	منطقه ۹	منطقه ۸	منطقه ۷	منطقه ۶	منطقه ۵	منطقه ۴	منطقه ۳	منطقه ۲	منطقه ۱	
۰	۱۵	۶	۳۴	۱۶۵	۲۵	۲۳	۰	۳۲	۱۵	۷	اخطار قطع آبریزی فاضلاب (تعداد)
۶	۴	۱۴	۴	۶۷	۰	۷	۱	۱۲	۱۷	۱۶	تعطیلی حفاری های بدون مجوز (تعداد)
۰	۰	۸۴	۳۲	۳۳۸	۶۰	۸	۰	۶۵	۵	۲۹۳	شناسایی و صدور اخطار به تبلیغات شهری غیر مجاز (تعداد)
۰	۰	۴	۱۸	۰	۰	۵	۳۳	۰	۰	۰	پیگیری و شناسایی بند ۲۰ ماده ۵۵ (مشاغل مزاحم) (تعداد)
۰	۹۴	۴۴	۱۱	۵۸	۱۶۰	۵	۰	۹	۰	۹	رفع سد معبر ساختمانی (تعداد)
۰	۰	۰	۰	۱۶	۰	۰	۰	۰	۰	۰	جلوگیری از ورود و تردد خودروهای آلاینده (تعداد)
۰	۰	۲۰	۰	۱۱۵	۰	۰	۰	۰	۰	۰	اخطار مسدود شدن جداول روباز (تعداد)

ماخذ: واحد امور شهر مناطق

عملیات رنگ آمیزی

سه ماهه دوم سال ۱۳۹۸											رنگ آمیزی
منطقه ۱۱	منطقه ۱۰	منطقه ۹	منطقه ۸	منطقه ۷	منطقه ۶	منطقه ۵	منطقه ۴	منطقه ۳	منطقه ۲	منطقه ۱	
*	*	*	*	۴۸	*	*	*	۳۰	۵	*	رنگ آمیزی اسباب بازی و دستگاه های ورزشی (تعداد)
*	*	*	*	*	*	*	*	*	۲۲۰	*	رنگ آمیزی پل هوایی (مترمربع)
*	*	۲۰۰	*	۱,۹۰۰	*	*	۱,۵۰۰	*	*	*	رنگ آمیزی تک لبه (مترمربع)
*	*	*	*	۶	*	*	*	*	*	*	رنگ آمیزی تیر برق، پایه های روشنایی و تابلوهای معرف معابر (تعداد)
*	*	*	۱۴	۱,۲۱۹	*	*	۳,۱۴۱	*	۹۵	۸۵	رنگ آمیزی دیوارهای مشرف به معابر (مترمربع)
*	*	*	*	*	*	*	*	۱۴۰	*	*	رنگ آمیزی انواع تابلو و جعبه کنتور (مترمربع)
*	*	*	*	۸۷۸	*	*	*	*	*	*	رنگ آمیزی نیوجرسی (مترمربع)
*	*	*	*	۹۶	*	*	*	۲۱	*	*	رنگ آمیزی سطل زباله (تعداد)
*	*	۴	*	۱۱۶	*	*	*	۷۲	۱۴	*	رنگ آمیزی صندلی (تعداد)
*	*	*	*	۲۵	*	*	*	*	*	۱۲۰	رنگ آمیزی و خط کشی زمین های ورزشی (مترمربع)
*	*	*	*	۹۰	*	*	*	*	*	۳۰	رنگ آمیزی نرده و سازه های فلزی (مترمربع)

ماخذ: واحد امور شهر مناطق

عملیات بازدید، نظارت و کارشناسی

سه ماهه دوم سال ۱۳۹۸											بازدید، نظارت و کارشناسی
منطقه ۱۱	منطقه ۱۰	منطقه ۹	منطقه ۸	منطقه ۷	منطقه ۶	منطقه ۵	منطقه ۴	منطقه ۳	منطقه ۲	منطقه ۱	
۷۳	۰	۹۵۰	۱	۷۶۱	۴۰	۱۲۰	۴,۰۰۶	۱۸۳	۸۱	۷۹۵	بازدید و نظارت پایانکار ساختمان (تعداد)
۸۵	۳۷۲	۱,۰۴۰	۱۳۷	۱,۲۷۲	۰	۱,۱۵۵	۱,۰۲۰	۲۶۰	۱۴۴	۳,۹۰۰	تعداد تماس تلفنی و پاسخگویی به آنها (تعداد)
۹۵	۲۸۵	۲۶۰	۶۱	۵۵۵	۰	۶۱	۴۸۰	۳۵۳	۴۸	۲۲۵	جواب استعلامات و کارشناسی (تعداد)
۳۴۶	۱,۱۷۳	۴۸۰	۲۷۰	۷۳۷	۲۵۰	۵۰۶	۹۰۸	۲۹۰	۶۸	۵۰۵	رسیدگی به شکایات تلفن ۱۳۷ (تعداد)
۳۶	۲۲۸	۱۱۰	۴۱	۶۳۱	۰	۲۶	۶۲۲	۲۲۸	۳۸	۲۷۰	رسیدگی به شکایات و کارشناسی (تعداد)
۱۰۶	۲۶۴	۴۱۲	۳۸	۲۶۰	۱۶۵	۱۳۳	۴۰۹	۱۹۹	۱۱۶	۲۳۱	صدور مجوز حفاری انشعابی (تعداد)
۱۳۰	۱۴,۳۴۶	۸۶	۱,۰۰۰	۲	۵۵	۱۳,۱۱۳	۱۳	۲,۱۲۸	۱,۲۳۰	۹,۳۶۷	صدور مجوز حفاری طولی (متر)
۶۱	۲۷۴	۰	۱۶	۵۹	۰	۰	۱۴۷	۳۳۰	۳۲	۷۹	فاز برداری (تابلوها) (تعداد)
۰	۷۵۰	۰	۳۲	۲۳۶	۰	۴۱	۱۵۶	۱۷۴	۳	۱۸۵	کنترل محل حفاری (تعداد)

ماخذ: واحد امور شهر مناطق

عملیات لایروبی

سه ماهه دوم سال ۱۳۹۸											لایروبی
منطقه ۱۱	منطقه ۱۰	منطقه ۹	منطقه ۸	منطقه ۷	منطقه ۶	منطقه ۵	منطقه ۴	منطقه ۳	منطقه ۲	منطقه ۱	
۰	۰	۸۰	۳۸	۵۸	۱۵	۰	۰	۱۳۰	۸	۱۲۳	لایروبی منهولها (تعداد)
۰	۰	۰	۰	۷۶۵	۲۲	۲۳۲	۰	۱۸۰	۰	۱۵۸	لایروبی جداول باغچه (متر)
۳,۹۱۴	۵۵,۱۰۰	۰	۱,۶۰۰	۶۳۰	۶۰۰	۷۹۵	۵۹۱	۳,۳۰۰	۲,۱۵۰	۱۲۰	لایروبی جداول روباز (متر)
۱,۳۹۰	۷۵۶	۴۰۰	۱,۱۰۰	۲۵۰	۱۵۰	۶۶۰	۳,۸۲۰	۳,۵۰۰	۱,۱۲۰	۱,۷۱۵	لایروبی جداول روبسته (متر)
۲	۶	۴	۳۰۰	۰	۱۲	۱۳	۰	۱۵۵	۵۵	۲۵	لایروبی چاه (تعداد)
۵,۰۰۰	۰	۳,۲۰۰	۰	۲۶,۶۱۴	۰	۲۵,۰۰۰	۰	۳,۵۰۰	۱,۶۵۰	۰	لایروبی کانال روباز (متر)
۰	۱,۰۳۵	۲۸,۳۰۰	۰	۰	۷۵۰	۱,۶۰۵	۰	۵,۵۰۰	۱۱,۱۹۰	۴۷,۰۰۰	لایروبی کانال روبسته (متر)
۰	۰	۴,۰۰۰	۰	۰	۰	۰	۰	۲,۵۰۰	۰	۰	لایروبی مسیلهها (متر)

ماخذ: واحد امور شهر مناطق

اخذ عوارض

سه ماهه دوم سال ۱۳۹۸											شرح عملیات
منطقه ۱۱	منطقه ۱۰	منطقه ۹	منطقه ۸	منطقه ۷	منطقه ۶	منطقه ۵	منطقه ۴	منطقه ۳	منطقه ۲	منطقه ۱	
*	*	*	*	*	*	*	*	*	*	*	اخذ عوارض اجاره پیاده رو (ریال)
۱۶,۵۱۲,۵۰۰	*	*	۷,۰۰۰,۰۰۰	۱,۰۴۰,۰۰۰	۳,۰۰۰,۰۰۰	*	۶۱,۸۰۰,۰۰۰	*	*	۴۶,۰۷۶,۰۰۰	اخذ عوارض افراد متخلف (ریال)
۲۰,۵۱۴۹,۰۰۰	۵۲۹۶۵۲,۰۰۰	*	۱۳۳۴۰۳,۰۰۰	۳۱۳۹۰,۰۰۰	*	*	۷۹۱۰۴۹,۰۰۰	۵۶۲۹۰۰۷۰۰	۴۵,۰۰۰,۰۰۰	۱,۰۸۱,۱۴۱,۰۰۰	اخذ عوارض خسارت حفاری (ریال)

ماخذ : واحد امور شهر مناطق

عملکرد انواع خودرو

سہ ماہہ دوم سال ۱۳۹۸											عملکرد انواع خودرو
منطقہ ۱۱	منطقہ ۱۰	منطقہ ۹	منطقہ ۸	منطقہ ۷	منطقہ ۶	منطقہ ۵	منطقہ ۴	منطقہ ۳	منطقہ ۲	منطقہ ۱	
۲۵۰	۱,۱۲۵	۳,۶۰۰	۹۰۰	۶۶۹	۶۰۰	۶۰۰	۱,۴۸۰	۲۱۵	۷۳۵	۱,۸۵۰	عملکرد باب کت (ساعت)
۰	۴۶۵	۰	۰	۵۱۸	۱۲۰	۰	۰	۳۹۰	۶۱	۱۰	عملکرد بیل مکانیکی (ساعت)
۷۳۰	۲۲۵	۰	۹۰۰	۸۰	۷۵۰	۰	۰	۱۹۸	۹۸	۰	عملکرد تانکر آب (ساعت)
۰	۵۱۰	۱,۸۰۰	۹۵	۱۸۸	۳۰۰	۰	۸۸	۱۹۹	۲۳۸	۳۸۰	عملکرد جرثقیل (ساعت)
۱,۶۲۰	۸۶۰	۱,۸۰۰	۱,۸۰۰	۱,۴۱۶	۰	۵۴۰	۱,۳۸۵	۱۷۰	۷۱۸	۸۹۰	عملکرد خاور - کامیونٹ (ساعت)
۰	۰	۰	۹۰۰	۶۸۰	۶۰۰	۶۲۱	۰	۱۶۰	۹۶	۴۹۰	عملکرد غلطتک (ساعت)
۰	۰	۰	۰	۲۴۰	۲۷۵	۰	۰	۱۰۸	۰	۵۰	عملکرد کاتر (ساعت)
۴۵	۰	۲۶	۶۰	۱۸۷	۱۵۰	۰	۰	۸۷	۶۱۰	۶۰	عملکرد کمپرسور (ساعت)
۱,۶۵۳	۳,۸۰۰	۰	۱,۸۰۰	۱,۸۸۵	۱,۹۰۰	۲,۵۳۰	۱,۶۳۰	۳۰۰	۸۲۶	۱,۱۸۰	عملکرد کمپرسی (ساعت)
۰	۰	۰	۹۰۰	۰	۵۵۰	۰	۰	۲۶۲	۰	۴۸۰	عملکرد کیس لودر (ساعت)
۰	۰	۰	۰	۶۹۶	۶۰۰	۰	۰	۱۷۵	۴۰	۰	عملکرد گریڈر (ساعت)
۸۴۰	۱,۵۱۰	۰	۰	۶۳۱	۸۰۰	۹۴۰	۱,۳۵۰	۲۶۰	۷۶۸	۶۳۰	عملکرد لودر (ساعت)
۷۸۰	۱۸۰	۱,۸۰۰	۹۰۰	۷۰۵	۳۸۰	۶۰۰	۶۴۵	۲۲۳	۷۰۳	۲۹۰	عملکرد نیسان جرثقیل (ساعت)
۰	۷۰۵	۳,۶۰۰	۹۰۰	۱,۶۴۰	۷۲۰	۰	۰	۳۱۷	۷۵۰	۲,۵۳۰	عملکرد نیسان کمپرسی (ساعت)
۰	۰	۵۲	۰	۶۷	۱۰۰	۱۵	۰	۱۸۰	۴۰	۵۰	عملکرد واٹر جت (ساعت)
۹۰۰	۵,۱۳۰	۵,۴۰۰	۳,۶۰۰	۱,۶۱۶	۱,۲۶۰	۱,۸۰۰	۳,۸۸۰	۲۷۳	۰	۳,۴۵۰	عملکرد وائٹ (ساعت)

ماخذ : واحد امور شہر مناطق

عملیات ساماندهی و نظارت

سه ماهه دوم سال ۱۳۹۸											ساماندهی و نظارت
منطقه ۱۱	منطقه ۱۰	منطقه ۹	منطقه ۸	منطقه ۷	منطقه ۶	منطقه ۵	منطقه ۴	منطقه ۳	منطقه ۲	منطقه ۱	
♦	♦	♦	♦	♦	♦	♦	♦	♦	♦	۱	ساماندهی و نظارت بر غرفه کتاب و محصولات فرهنگی (تعداد)
♦	♦	♦	♦	♦	♦	♦	♦	♦	♦	♦	ساماندهی و نظارت بر غرفه ماهی گلی (تعداد)
♦	۴	۴۶	♦	♦	۳	۱	♦	♦	♦	♦	ساماندهی و نظارت بر غرفه میوه فصلی (تعداد)
۱	۲	♦	♦	♦	♦	♦	♦	♦	♦	♦	ساماندهی و نظارت بر غرفه نهال و گل (تعداد)

ماخذ: واحد امور شهر مناطق

عملیات همکاری

سه ماهه دوم سال ۱۳۹۸											همکاری
منطقه ۱۱	منطقه ۱۰	منطقه ۹	منطقه ۸	منطقه ۷	منطقه ۶	منطقه ۵	منطقه ۴	منطقه ۳	منطقه ۲	منطقه ۱	
۷	۱۰	۰	۲۳۷	۳۱	۰	۱۰	۰	۱۰	۱۸	۱۵	همکاری با سازمان آتش نشانی و خدمات ایمنی (تعداد)
۱	۹	۱۲	۳۱	۸۸	۰	۱۴	۰	۹	۱۶	۹	همکاری با اماکن مذهبی و مساجد (تعداد)
۵۴	۸۹	۱۶۰	۲۱۰	۲۰۸	۰	۸۵	۵۵۴	۲۰	۵۶	۳۰	همکاری با سازمان مدیریت پسماند (تعداد)
۶	۵۷	۱۲	۵	۷۹	۲۶	۵۵	۰	۴۰	۱۲	۲۰	همکاری با سازمان حمل و نقل و ترافیک (تعداد)
۰	۱	۳۰	۰	۱۰	۰	۵	۰	۲	۰	۱۸	همکاری با فرهنگسراها (تعداد)
۷۴	۴۵	۷۸	۳۶	۲۴۰	۰	۰	۱۰	۰	۶۱	۳۷	همکاری با سازمان سیما، منظر و فضای سبز شهری (تعداد)
۶	۱۱	۱۰	۳	۱۱۶	۱۰	۲۳	۴۰	۱۱	۳۵	۲۶	همکاری با مدارس (تعداد)
۰	۱۲	۰	۱	۲۹	۱	۲۴	۰	۰	۰	۸	همکاری با سازمان ساماندهی مشاغل شهری و فرآورده های کشاورزی (تعداد)
۰	۴	۱۶	۴۲	۱۱۳	۰	۳	۰	۱۵	۰	۱۰	همکاری با نیروی انتظامی (تعداد)
۰	۱۸	۳۶	۵۸	۱۲۱	۰	۴۷	۰	۰	۶۹	۲۶	همکاری با یاوران شورا (تعداد)
۰	۰	۱۰	۱۸	۰	۰	۰	۰	۲۰	۰	۰	همکاری با سایر ارگانها (تعداد)

ماخذ: واحد امور شهر مناطق

عملیات جانمایی و کنترل

سه ماهه دوم سال ۱۳۹۸											جانمایی و کنترل
منطقه ۱۱	منطقه ۱۰	منطقه ۹	منطقه ۸	منطقه ۷	منطقه ۶	منطقه ۵	منطقه ۴	منطقه ۳	منطقه ۲	منطقه ۱	
۰	۶۰	۴۸	۰	۰	۲	۰	۰	۷۲	۴۰	۴۰	جانمایی، کنترل و احداث چاه (متر)
۰	۰	۳۸	۰	۰	۰	۰	۰	۰	۰	۰	جانمایی، کنترل و احداث مبلمان شهری (تعداد)
۰	۰	۰	۴	۰	۰	۰	۰	۰	۰	۰	جانمایی، کنترل و احداث تأسیسات شهری (تعداد)

ماخذ: واحد امور شهر مناطق

عملیات تخریب

سه ماهه دوم سال ۱۳۹۸											تخریب
منطقه ۱۱	منطقه ۱۰	منطقه ۹	منطقه ۸	منطقه ۷	منطقه ۶	منطقه ۵	منطقه ۴	منطقه ۳	منطقه ۲	منطقه ۱	
۰	۱	۰	۱۰۵	۱۸۰	۰	۰	۰	۰	۰	۰	تخریب ساختمان و املاک مورد مسیر (زیربنا) (مترمربع)
۰	۱۱	۰	۵	۴۰۳	۰	۵	۰	۳۰	۰	۵۰	تخریب دیوار (مترمربع)
۰	۰	۰	۰	۲۵۴	۰	۰	۰	۱۵۰	۰	۴	تخریب قطعات بتنی (مترمکعب)

ماخذ : واحد امور شهر مناطق

عملیات پاکسازی دیوار نوشتہ و تبلیغات غیر مجاز

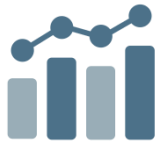
سه ماہہ دوم سال ۱۳۹۸											عملیات پاکسازی دیوار نوشتہ و تبلیغات غیر مجاز
منطقہ ۱۱	منطقہ ۱۰	منطقہ ۹	منطقہ ۸	منطقہ ۷	منطقہ ۶	منطقہ ۵	منطقہ ۴	منطقہ ۳	منطقہ ۲	منطقہ ۱	
•	•	•	•	۲۴۰	۵۰۰	•	•	•	۴۵۰	۱,۵۵۰	پاکسازی با sand plast (مترمربع)
•	•	•	•	۱۴۵	•	•	•	•	۲۵۰	۳۵	پاکسازی به وسیلہ رنگ آمیزی (مترمربع)
•	•	•	•	•	۲۰	•	•	۲,۵۰۰	•	•	پاکسازی با واتر جت (مترمربع)

ماخذ : واحد امور شہر مناطق

عملیات نیازسنجی، شناسایی و پیگیری

سه ماهه دوم سال ۱۳۹۸											نیازسنجی، شناسایی و پیگیری
منطقه ۱۱	منطقه ۱۰	منطقه ۹	منطقه ۸	منطقه ۷	منطقه ۶	منطقه ۵	منطقه ۴	منطقه ۳	منطقه ۲	منطقه ۱	
*	*	۸۰۰	*	*	*	*	*	۲۰۰	*	*	نیازسنجی، شناسایی و پیگیری احداث جدول (متر)
*	*	۴۴۰	۲۳۵	*	*	*	*	۱۰۰	*	*	نیازسنجی، شناسایی و پیگیری احداث کانیوا (متر)
*	*	۸۸۰	*	*	۴۰	*	*	*	*	*	نیازسنجی، شناسایی و پیگیری لبه گذاری (متر)
*	*	*	۶۰۰	*	*	*	*	۳۰۰	*	*	نیازسنجی، شناسایی و پیگیری لوله گذاری (متر)
*	*	*	*	*	*	*	*	*	*	*	نیازسنجی، شناسایی و پیگیری پیاده راه (تعداد)
*	*	۱۸,۰۳۵	۸۵۰	*	۸۰۰	*	*	*	*	*	نیازسنجی، شناسایی و پیگیری آسفالت (مترمربع)
*	*	*	*	*	۲۰۰	*	*	۳۳۰	۱۵۰	*	نیازسنجی، شناسایی و پیگیری موزاییک فرش (مترمربع)

ماخذ: واحد امور شهر مناطق



گروه آمار و اطلاعات
معاونت برنامه‌ریزی و توسعه سرمایه‌های انسانی
شهرداری شیراز



شهرداری شیراز



گزارش عملکرد

سه ماهه دوم سال ۱۳۹۸

عملیات آسفالت

مأخذ: مناطق یازده گانه

مقایسه عملکرد آسفالت بر حسب نوع عملیات (متر مربع)

فعالیت	تیر	مرداد	شهریور	جمع
آسفالت جدید	۲۰,۳۰۰	۲۹,۲۱۴	۱۴,۷۹۰	۶۴,۳۰۴
روکش آسفالت	۷۳,۲۲۷	۵۲,۲۰۰	۱۸,۲۸۹	۱۴۳,۷۱۶
لکه گیری دستی	۲۰,۶۶۳	۶,۵۱۴	۱,۷۹۸	۲۸,۹۷۵
تراش آسفالت				۰
باز یافت سرد				۰
تراش و ترمیم		۲۱,۰۰۰	۱۲,۰۰۰	۳۳,۰۰۰
درز گیری				۰
مجموع عملیات	۱۱۴,۱۹۰	۱۰۸,۹۲۸	۴۶,۸۷۷	۲۶۹,۹۹۵

مأخذ: مناطق ۱۱ گانه - مدیریت عمران مناطق